



Besöksstatistik för Life Coast Benefits web-plats

Under projektperioden har web-platsen haft i snitt 75 besökare per månad. Vi har totalt haft drygt 5000 besökare på web-platsen fram till 31/08/2019.


Av besökarna, på Life Coast Benefits web-plats, är i genomsnitt på en månad 26 % återkommande och 77 % nya användare.

En normal sessionslängd är drygt två minuter.

Under perioden när vi bjöd in till slutseminariet under våren 2019 ökade användningen av webbplatsen markant.

(Vi saknar mätningar för 2014 och en uppskattning gjordes för dessa, baserad på första månaderna 2015.)

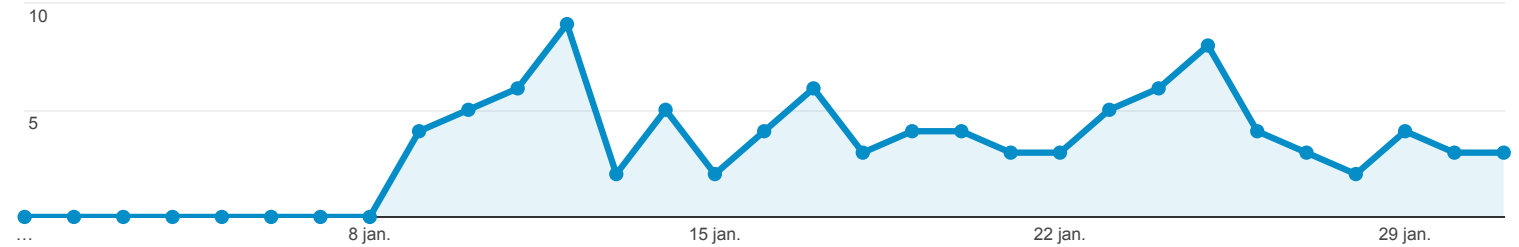
Översikt över målgrupp


 Alla användare
 100,00 % Användare

1 jan. 2015 - 31 jan. 2015

Översikt

Användare



Användare



Nya användare



Sessioner



Antal sessioner per användare



Sidvisningar



Sidor/session



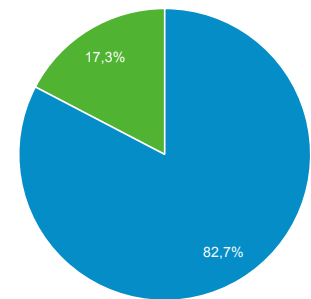
Gen. sessionslängd



Avvisningsfrekvens



New Visitor Returning Visitor



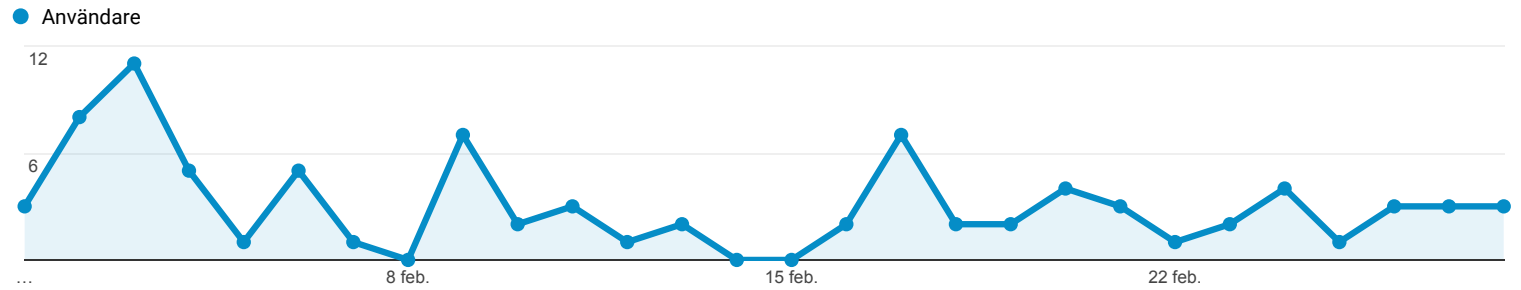
Land	Användare	% Användare
1. Sweden	45	47,37 %
2. Brazil	25	26,32 %
3. Italy	6	6,32 %
4. Portugal	2	2,11 %
5. United States	2	2,11 %
6. Albania	1	1,05 %
7. Argentina	1	1,05 %
8. Bosnia & Herzegovina	1	1,05 %
9. Canada	1	1,05 %
10. Chile	1	1,05 %

Översikt över målgrupp

● Alla användare
100,00 % Användare

1 feb. 2015 - 28 feb. 2015

Översikt



Användare



Nya användare



Sessioner



Antal sessioner per användare



Sidvisningar



Sidor/session



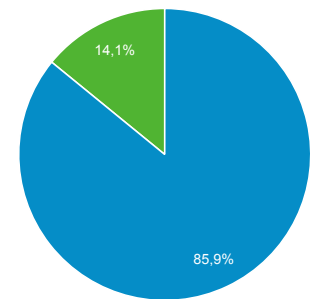
Gen. sessionslängd



Avvisningsfrekvens



■ New Visitor ■ Returning Visitor



Land	Användare	% Användare
1. Sweden	38	49,35 %
2. Brazil	15	19,48 %
3. Italy	7	9,09 %
4. Germany	2	2,60 %
5. Spain	2	2,60 %
6. Mexico	2	2,60 %
7. Philippines	2	2,60 %
8. Albania	1	1,30 %
9. Barbados	1	1,30 %
10. Brunei	1	1,30 %

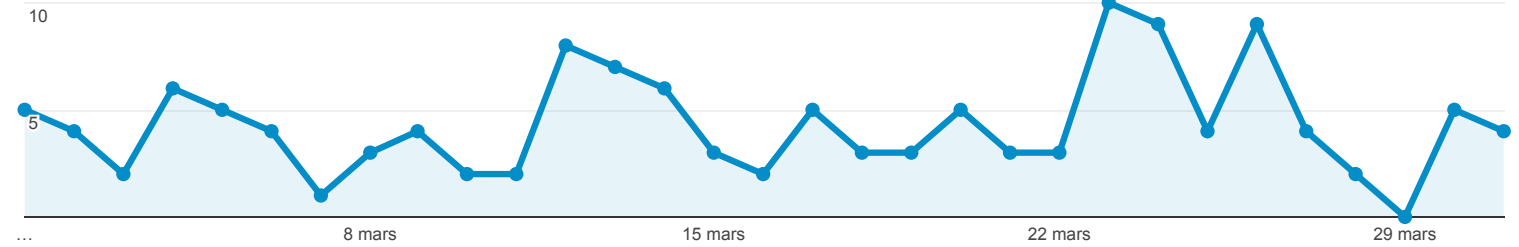
Översikt över målgrupp

Alla användare
100,00 % Användare

1 mars 2015 - 31 mars 2015

Översikt

Användare



Användare

120



Nya användare

108



Sessioner

145



Antal sessioner per användare

1,21



Sidvisningar

293



Sidor/session

2,02



Gen. sessionslängd

00:01:48

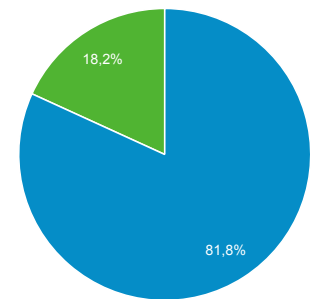


Avvisningsfrekvens

71,03 %



New Visitor Returning Visitor



Land	Användare	% Användare
1. Sweden	75	62,50 %
2. Brazil	17	14,17 %
3. Germany	5	4,17 %
4. Italy	3	2,50 %
5. Serbia	2	1,67 %
6. Belgium	1	0,83 %
7. Switzerland	1	0,83 %
8. Spain	1	0,83 %
9. Fiji	1	0,83 %
10. Georgia	1	0,83 %

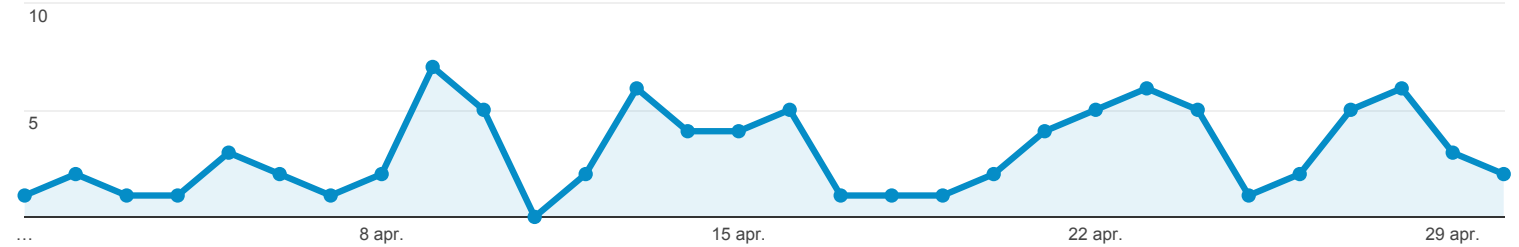
Översikt över målgrupp

● Alla användare
100,00 % Användare

1 apr. 2015 - 30 apr. 2015

Översikt

● Användare



Användare

73



Nya användare

66



Sessioner

94



Antal sessioner per användare

1,29



Sidvisningar

195



Sidor/session

2,07



Gen. sessionslängd

00:01:25

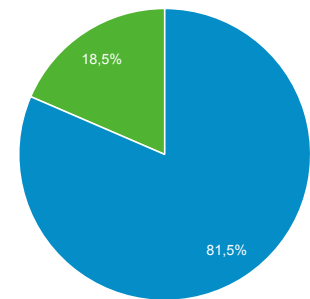


Avvisningsfrekvens

70,21 %



■ New Visitor ■ Returning Visitor



Land	Användare	% Användare
1. Sweden	48	65,75 %
2. Brazil	10	13,70 %
3. Italy	3	4,11 %
4. Hungary	2	2,74 %
5. Barbados	1	1,37 %
6. Belgium	1	1,37 %
7. Germany	1	1,37 %
8. Spain	1	1,37 %
9. France	1	1,37 %
10. Croatia	1	1,37 %

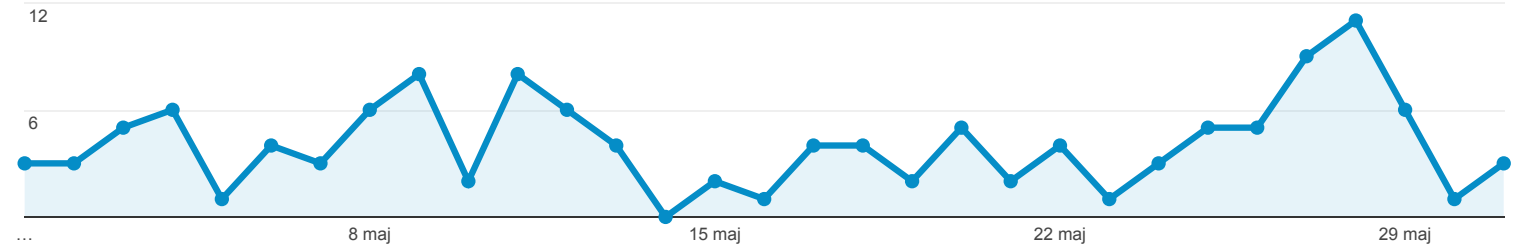
Översikt över målgrupp

● Alla användare
100,00 % Användare

1 maj 2015 - 31 maj 2015

Översikt

● Användare



Användare

113



Nya användare

91



Sessioner

133



Antal sessioner per användare

1,18



Sidvisningar

358



Sidor/session

2,69



Gen. sessionslängd

00:01:46

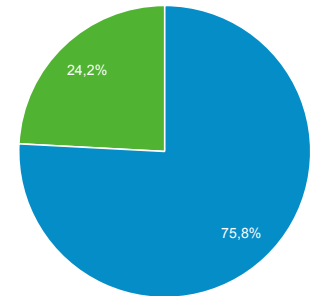


Avvisningsfrekvens

59,40 %



■ New Visitor ■ Returning Visitor



Land	Användare	% Användare
1. Sweden	93	81,58 %
2. Brazil	8	7,02 %
3. Belgium	2	1,75 %
4. Switzerland	2	1,75 %
5. Mexico	2	1,75 %
6. Austria	1	0,88 %
7. Colombia	1	0,88 %
8. Germany	1	0,88 %
9. Italy	1	0,88 %
10. Puerto Rico	1	0,88 %

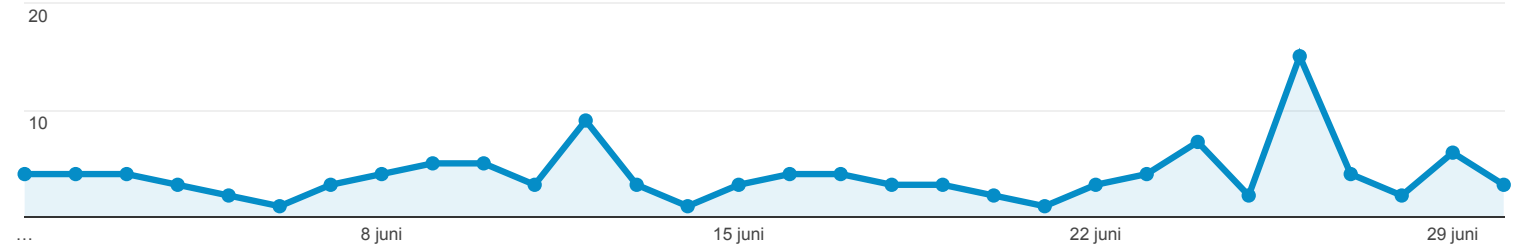
Översikt över målgrupp

● Alla användare
100,00 % Användare

1 juni 2015 - 30 juni 2015

Översikt

● Användare



Användare

105



Nya användare

92



Sessioner

125



Antal sessioner per användare

1,19



Sidvisningar

320



Sidor/session

2,56



Gen. sessionslängd

00:01:34

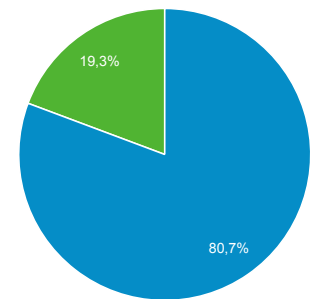


Avvisningsfrekvens

67,20 %



■ New Visitor ■ Returning Visitor



Land	Användare	% Användare
1. Sweden	79	75,24 %
2. Brazil	9	8,57 %
3. Italy	4	3,81 %
4. Germany	2	1,90 %
5. Luxembourg	2	1,90 %
6. Portugal	2	1,90 %
7. Argentina	1	0,95 %
8. Belarus	1	0,95 %
9. Hungary	1	0,95 %
10. Indonesia	1	0,95 %

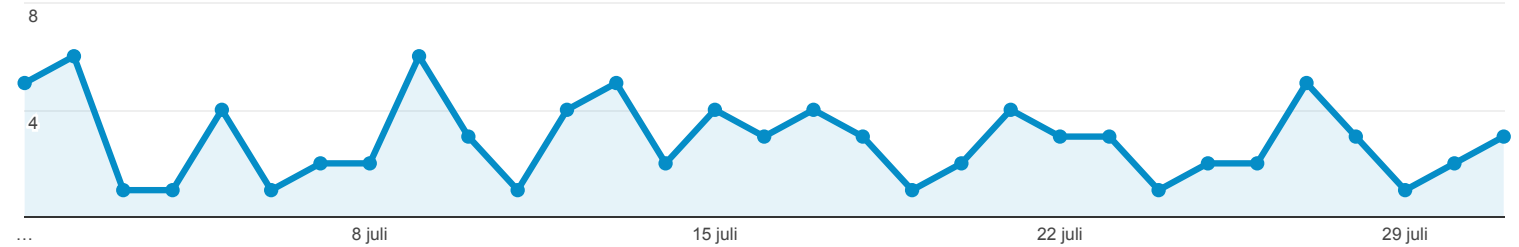
Översikt över målgrupp

● Alla användare
100,00 % Användare

1 juli 2015 - 31 juli 2015

Översikt

● Användare



Användare

86



Nya användare

80



Sessioner

92



Antal sessioner per användare

1,07



Sidvisningar

196



Sidor/session

2,13



Gen. sessionslängd

00:01:12

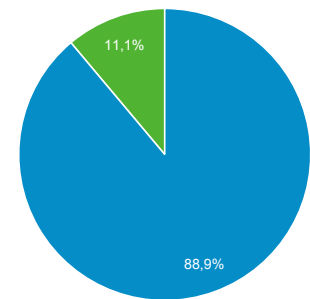


Avvisningsfrekvens

71,74 %



■ New Visitor ■ Returning Visitor



Land	Användare	% Användare
1. Sweden	60	69,77 %
2. Brazil	13	15,12 %
3. Chile	2	2,33 %
4. Argentina	1	1,16 %
5. Canada	1	1,16 %
6. Colombia	1	1,16 %
7. Germany	1	1,16 %
8. United Kingdom	1	1,16 %
9. Italy	1	1,16 %
10. Luxembourg	1	1,16 %

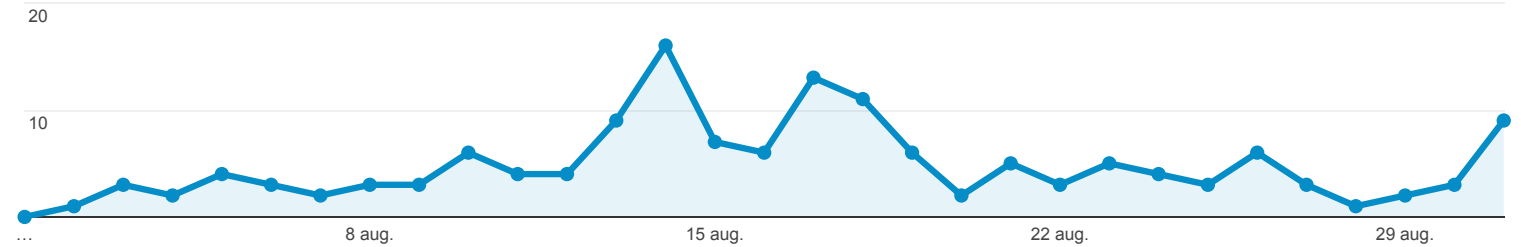
Översikt över målgrupp

● Alla användare
100,00 % Användare

1 aug. 2015 - 31 aug. 2015

Översikt

● Användare



Användare

134



Nya användare

122



Sessioner

157



Antal sessioner per användare

1,17



Sidvisningar

361



Sidor/session

2,30



Gen. sessionslängd

00:01:31

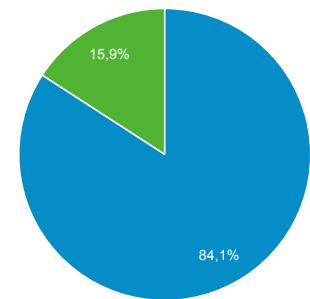


Avvisningsfrekvens

64,33 %



■ New Visitor ■ Returning Visitor



Land	Användare	% Användare
1. Sweden	103	76,87 %
2. Brazil	13	9,70 %
3. Angola	2	1,49 %
4. Argentina	2	1,49 %
5. Chile	2	1,49 %
6. Denmark	2	1,49 %
7. Germany	1	0,75 %
8. Ecuador	1	0,75 %
9. Finland	1	0,75 %
10. United Kingdom	1	0,75 %

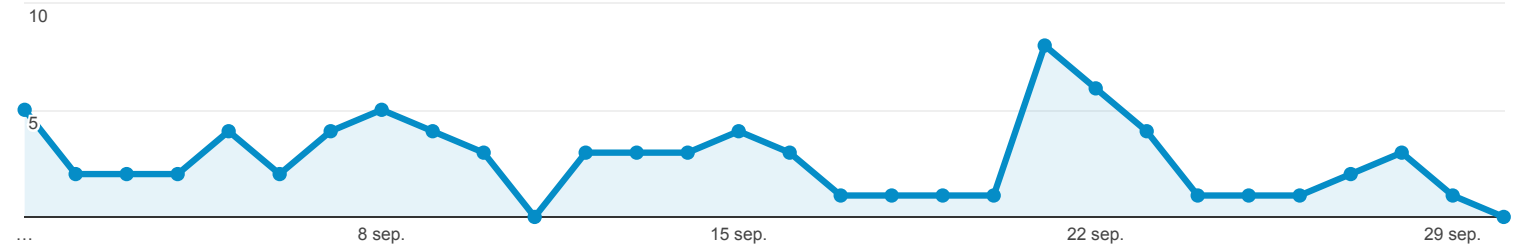
Översikt över målgrupp

● Alla användare
100,00 % Användare

1 sep. 2015 - 30 sep. 2015

Översikt

● Användare



Användare

68



Nya användare

56



Sessioner

83



Antal sessioner per användare

1,22



Sidvisningar

217



Sidor/session

2,61



Gen. sessionslängd

00:01:39

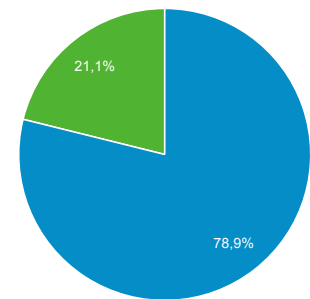


Avvisningsfrekvens

62,65 %



■ New Visitor ■ Returning Visitor



Land	Användare	% Användare
1. Sweden	59	86,76 %
2. Brazil	2	2,94 %
3. Spain	2	2,94 %
4. Belgium	1	1,47 %
5. Denmark	1	1,47 %
6. Finland	1	1,47 %
7. Portugal	1	1,47 %
8. United States	1	1,47 %

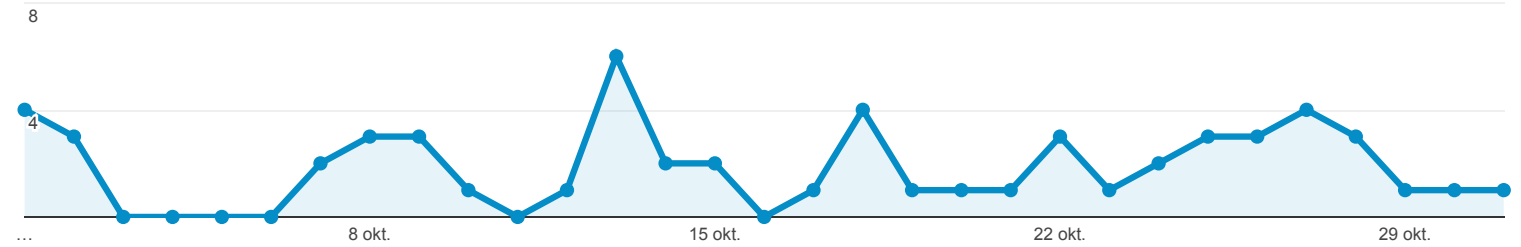
Översikt över målgrupp

● Alla användare
100,00 % Användare

1 okt. 2015 - 31 okt. 2015

Översikt

● Användare



Användare



Nya användare



Sessioner



Antal sessioner per användare



Sidvisningar



Sidor/session



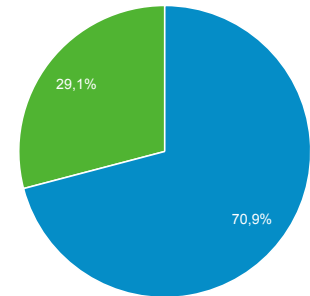
Gen. sessionslängd



Avvisningsfrekvens



■ New Visitor ■ Returning Visitor



Land	Användare	% Användare
1. Sweden	38	76,00 %
2. Brazil	4	8,00 %
3. Italy	3	6,00 %
4. United States	2	4,00 %
5. Malta	1	2,00 %
6. Netherlands	1	2,00 %
7. Qatar	1	2,00 %

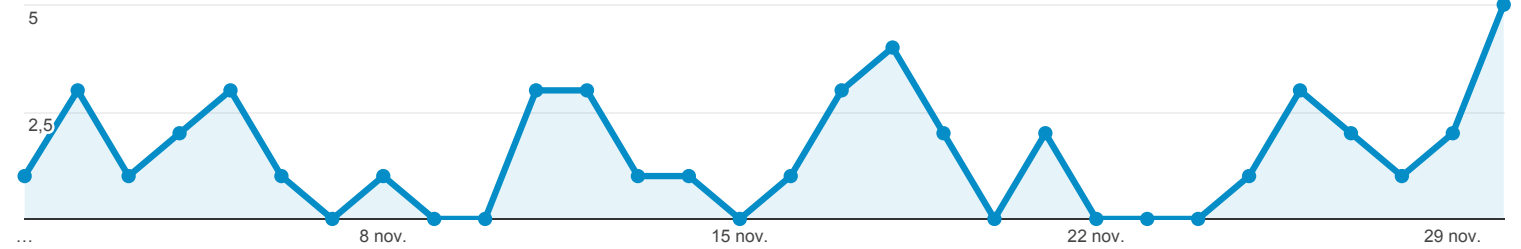
Översikt över målgrupp

● Alla användare
100,00 % Användare

1 nov. 2015 - 30 nov. 2015

Översikt

● Användare



Användare

43



Nya användare

37



Sessioner

50



Antal sessioner per användare

1,16



Sidvisningar

169



Sidor/session

3,38



Gen. sessionslängd

00:03:13

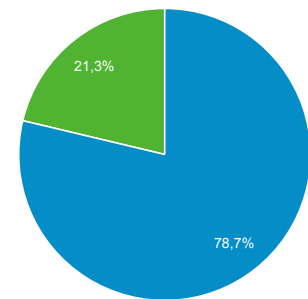


Avvisningsfrekvens

52,00 %



■ New Visitor ■ Returning Visitor



Land	Användare	% Användare
1. Sweden	37	86,05 %
2. Denmark	2	4,65 %
3. Latvia	2	4,65 %
4. Belgium	1	2,33 %
5. Thailand	1	2,33 %

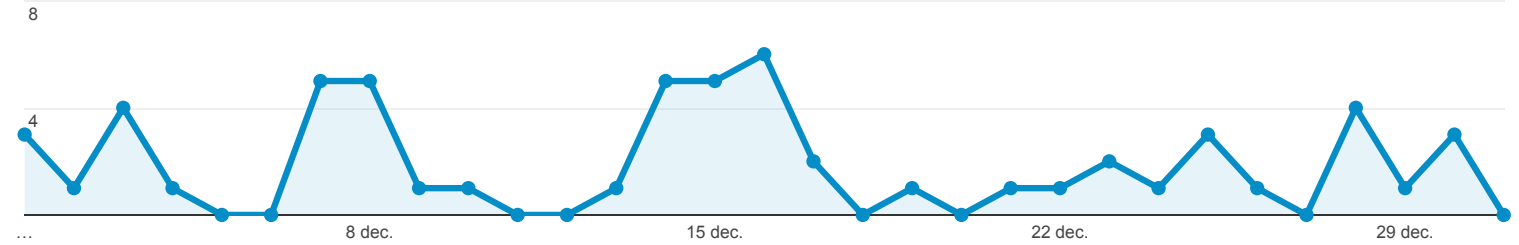
Översikt över målgrupp

● Alla användare
100,00 % Användare

1 dec. 2015 - 31 dec. 2015

Översikt

● Användare



Användare



Nya användare



Sessioner



Antal sessioner per användare



Sidvisningar



Sidor/session



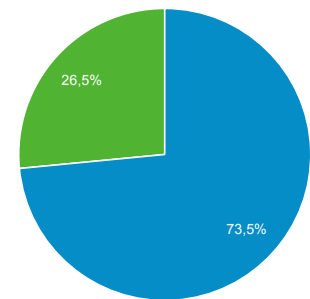
Gen. sessionslängd



Avvisningsfrekvens



■ New Visitor ■ Returning Visitor



Land	Användare	% Användare
1. Sweden	36	76,60 %
2. Italy	4	8,51 %
3. Brazil	2	4,26 %
4. Spain	1	2,13 %
5. United Kingdom	1	2,13 %
6. Latvia	1	2,13 %
7. Mexico	1	2,13 %
8. Poland	1	2,13 %

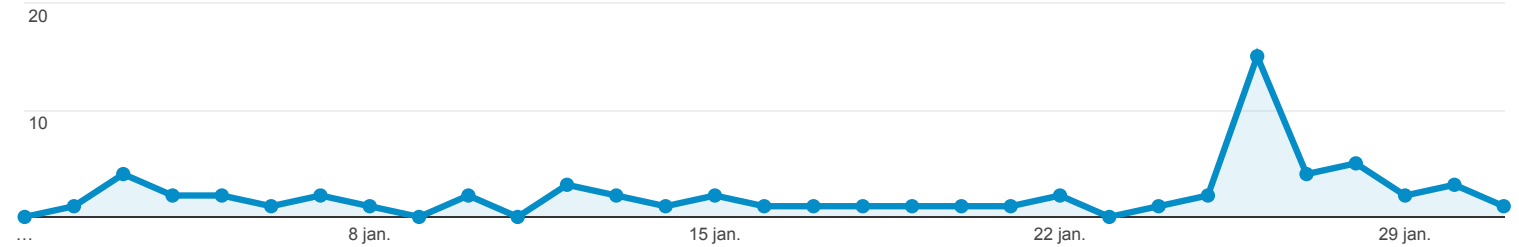
Översikt över målgrupp

1 jan. 2016 - 31 jan. 2016

● Alla användare
 100,00 % Användare

Översikt

● Användare



Användare

60



Nya användare

52



Sessioner

72



Antal sessioner per användare

1,20



Sidvisningar

228



Sidor/session

3,17



Gen. sessionslängd

00:03:20

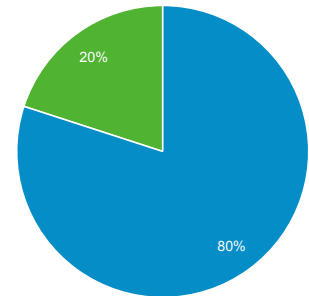


Avvisningsfrekvens

41,67 %



■ New Visitor ■ Returning Visitor



Land	Användare	% Användare
1. Sweden	54	90,00 %
2. Brazil	1	1,67 %
3. Switzerland	1	1,67 %
4. Denmark	1	1,67 %
5. Finland	1	1,67 %
6. Italy	1	1,67 %
7. Latvia	1	1,67 %

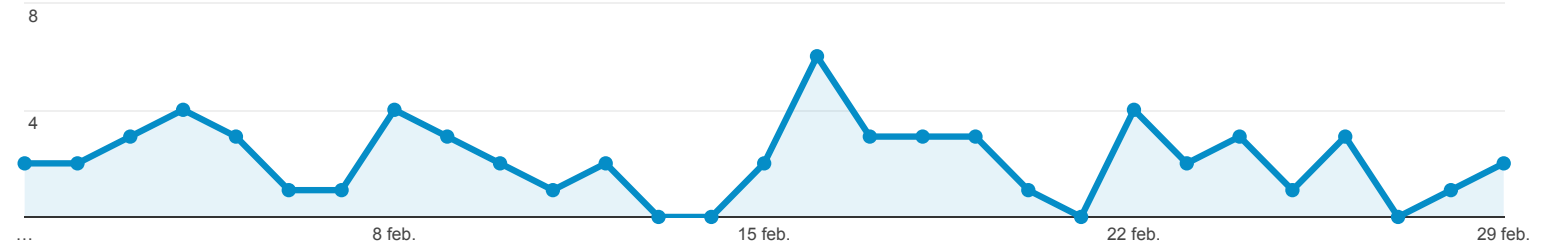
Översikt över målgrupp

Alla användare
100,00 % Användare

1 feb. 2016 - 29 feb. 2016

Översikt

Användare



Användare



Nya användare



Sessioner



Antal sessioner per användare



Sidvisningar



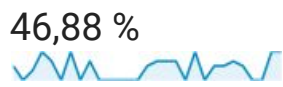
Sidor/session



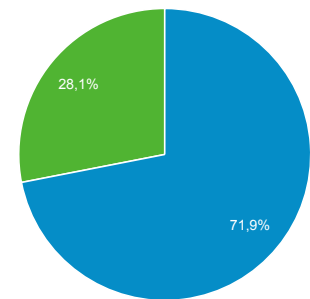
Gen. sessionslängd



Avvisningsfrekvens



New Visitor Returning Visitor



Land	Användare	% Användare
1. Sweden	46	83,64 %
2. Belgium	2	3,64 %
3. Switzerland	2	3,64 %
4. Germany	1	1,82 %
5. Estonia	1	1,82 %
6. Ireland	1	1,82 %
7. Latvia	1	1,82 %
8. Poland	1	1,82 %

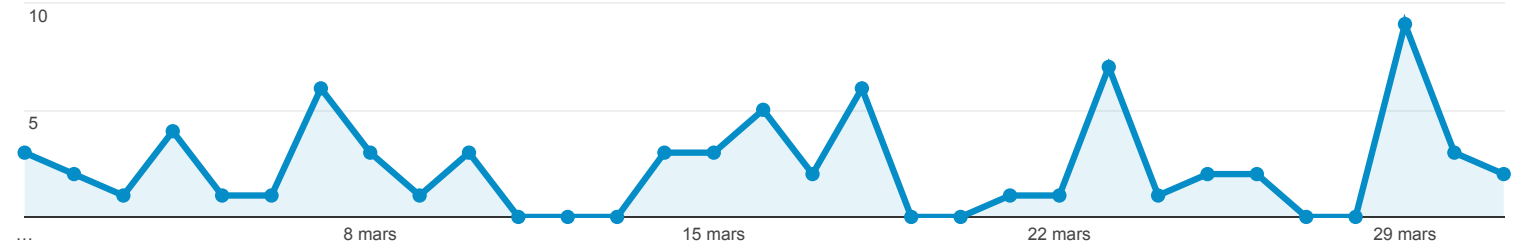
Översikt över målgrupp

● Alla användare
100,00 % Användare

1 mars 2016 - 31 mars 2016

Översikt

● Användare



Användare

60



Nya användare

56



Sessioner

85



Antal sessioner per användare

1,42



Sidvisningar

308



Sidor/session

3,62



Gen. sessionslängd

00:04:10

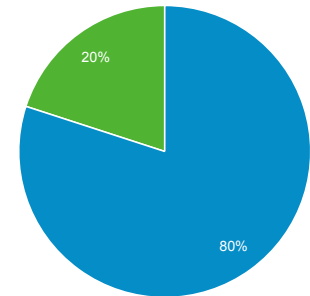


Avvisningsfrekvens

44,71 %



■ New Visitor ■ Returning Visitor



Land	Användare	% Användare
1. Sweden	57	95,00 %
2. United States	2	3,33 %
3. Spain	1	1,67 %

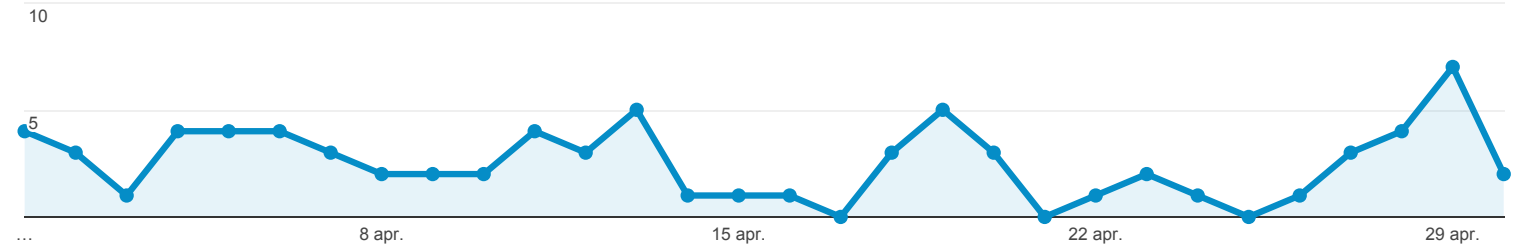
Översikt över målgrupp

● Alla användare
 100,00 % Användare

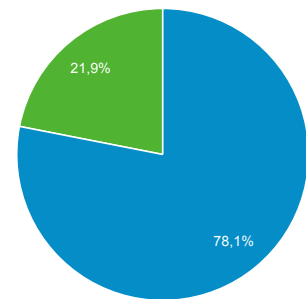
1 apr. 2016 - 30 apr. 2016

Översikt

● Användare



■ New Visitor ■ Returning Visitor



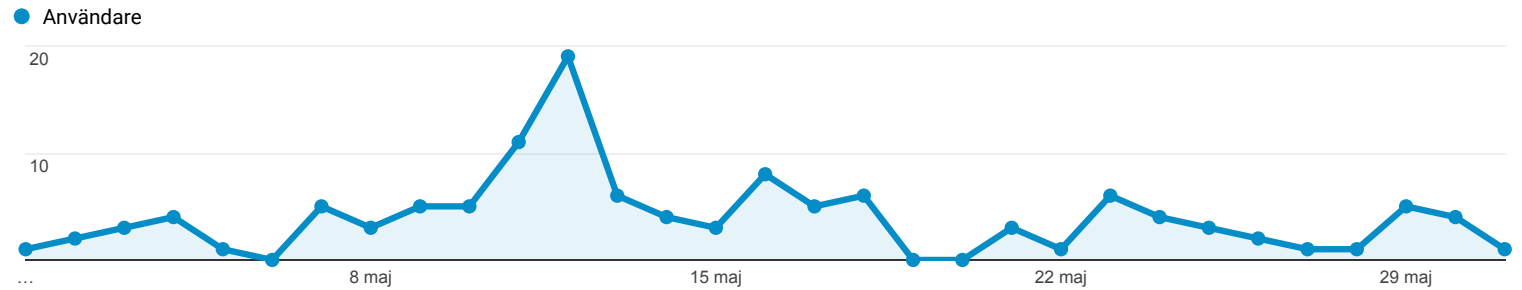
Land	Användare	% Användare
1. Sweden	56	83,58 %
2. Spain	6	8,96 %
3. Poland	2	2,99 %
4. Belgium	1	1,49 %
5. Oman	1	1,49 %
6. Philippines	1	1,49 %

Översikt över målgrupp

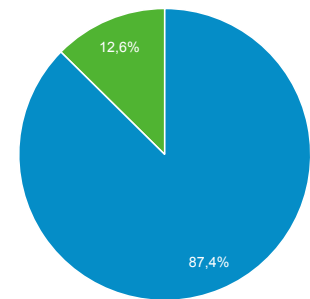
● Alla användare
100,00 % Användare

1 maj 2016 - 31 maj 2016

Översikt




■ New Visitor ■ Returning Visitor



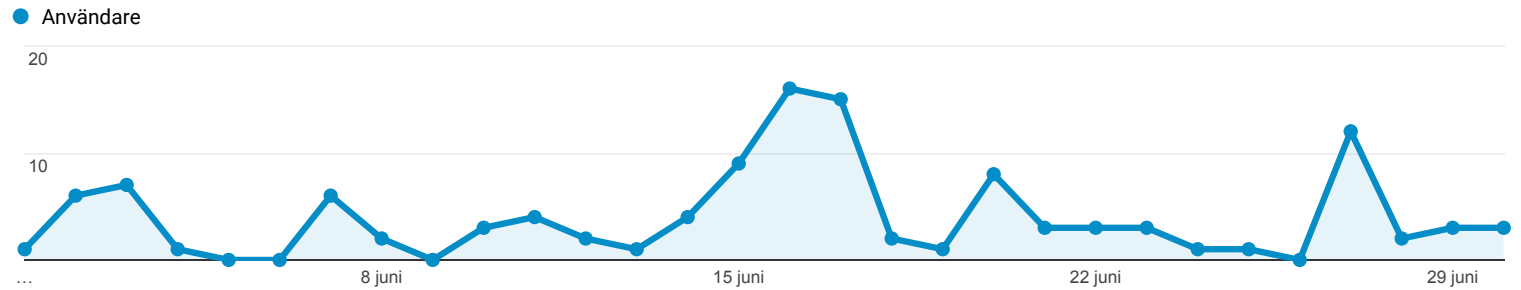
Land	Användare	% Användare
1. Sweden	106	93,81 %
2. Spain	4	3,54 %
3. Germany	1	0,88 %
4. Estonia	1	0,88 %
5. Latvia	1	0,88 %

Översikt över målgrupp

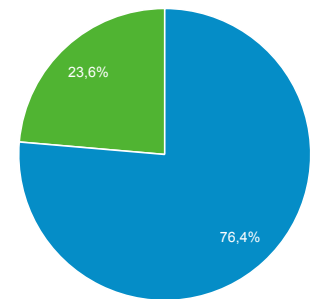

Alla användare
 100,00 % Användare

1 juni 2016 - 30 juni 2016

Översikt



■ New Visitor ■ Returning Visitor



Land	Användare	% Användare
1. Sweden	88	88,89 %
2. Spain	6	6,06 %
3. Germany	1	1,01 %
4. Denmark	1	1,01 %
5. Croatia	1	1,01 %
6. Israel	1	1,01 %
7. United States	1	1,01 %

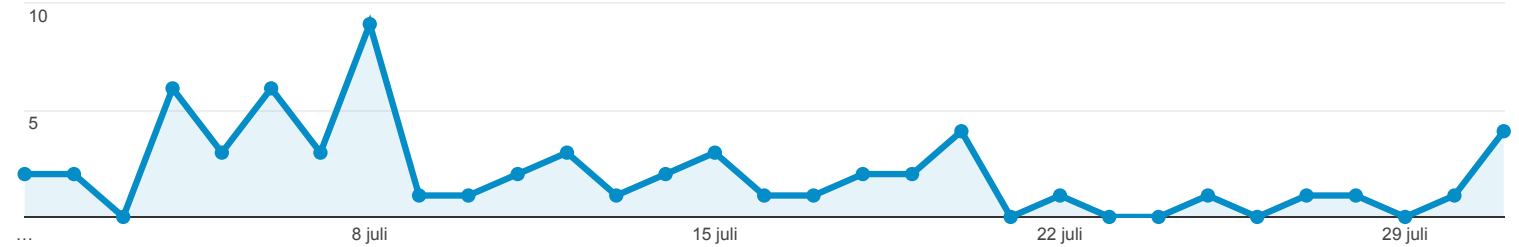
Översikt över målgrupp

● Alla användare
100,00 % Användare

1 juli 2016 - 31 juli 2016

Översikt

● Användare



Användare

56



Nya användare

49




Sessioner

67



Antal sessioner per användare

1,20



Sidvisningar

222



Sidor/session

3,31



Gen. sessionslängd

00:02:14

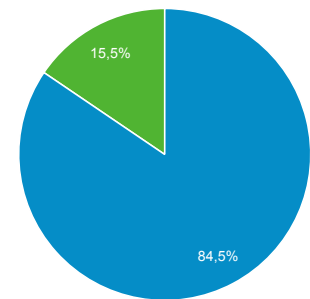


Avvisningsfrekvens

61,19 %



■ New Visitor ■ Returning Visitor



Land	Användare	% Användare
1. Sweden	52	92,86 %
2. Russia	2	3,57 %
3. Spain	1	1,79 %
4. United Kingdom	1	1,79 %

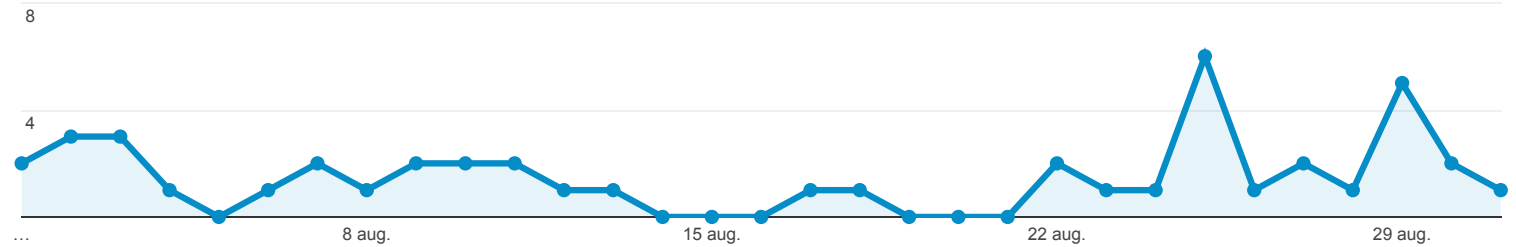
Översikt över målgrupp

● Alla användare
100,00 % Användare

1 aug. 2016 - 31 aug. 2016

Översikt

● Användare



Användare

44



Nya användare

37



Sessioner

47



Antal sessioner per användare

1,07



Sidvisningar

104



Sidor/session

2,21



Gen. sessionslängd

00:02:15

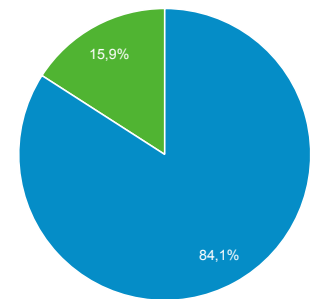


Avvisningsfrekvens

53,19 %



■ New Visitor ■ Returning Visitor



Land	Användare	% Användare
1. Sweden	39	88,64 %
2. Spain	1	2,27 %
3. France	1	2,27 %
4. Morocco	1	2,27 %
5. Netherlands	1	2,27 %
6. Peru	1	2,27 %

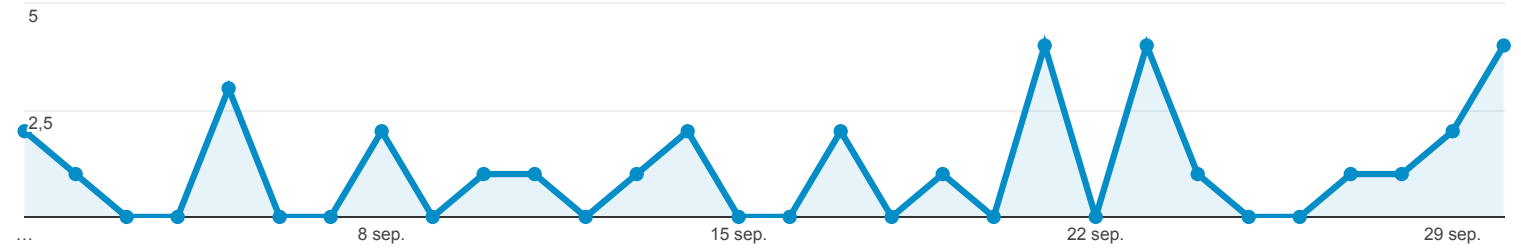
Översikt över målgrupp

● Alla användare
100,00 % Användare

1 sep. 2016 - 30 sep. 2016

Översikt

● Användare



Användare

33



Nya användare

24



Sessioner

40



Antal sessioner per användare

1,21



Sidvisningar

98



Sidor/session

2,45



Gen. sessionslängd

00:01:54

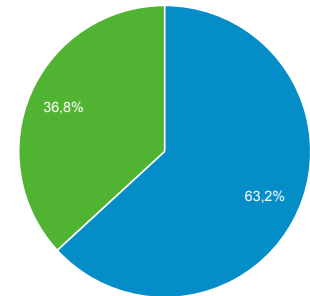


Avvisningsfrekvens

52,50 %



■ New Visitor ■ Returning Visitor



Land	Användare	% Användare
1. Sweden	30	90,91 %
2. Belgium	1	3,03 %
3. Denmark	1	3,03 %
4. Latvia	1	3,03 %

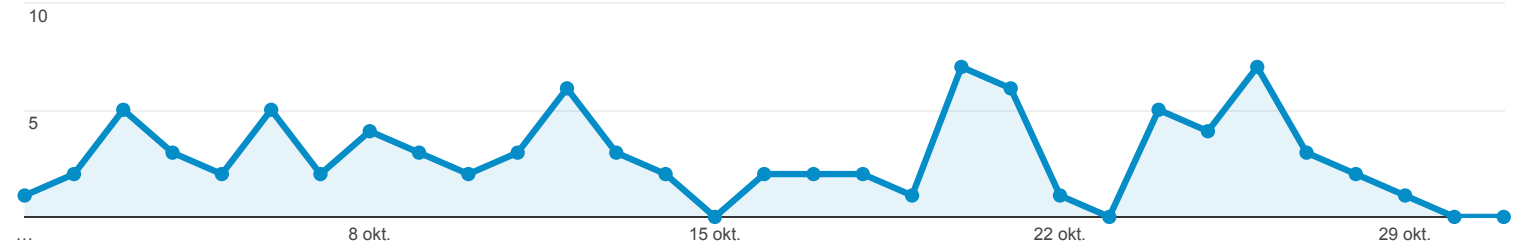
Översikt över målgrupp

● Alla användare
100,00 % Användare

1 okt. 2016 - 31 okt. 2016

Översikt

● Användare



Användare

68



Nya användare

60



Sessioner

102



Antal sessioner per användare

1,50



Sidvisningar

346



Sidor/session

3,39



Gen. sessionslängd

00:03:42

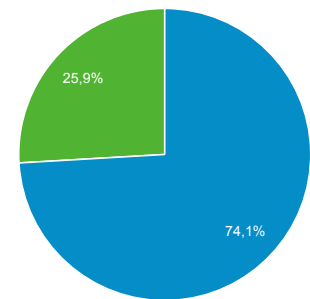


Avvisningsfrekvens

40,20 %



■ New Visitor ■ Returning Visitor



Land	Användare	% Användare
1. Sweden	42	61,76 %
2. United States	10	14,71 %
3. Austria	7	10,29 %
4. Germany	2	2,94 %
5. Denmark	1	1,47 %
6. United Kingdom	1	1,47 %
7. Italy	1	1,47 %
8. Latvia	1	1,47 %
9. Mozambique	1	1,47 %
10. Netherlands	1	1,47 %

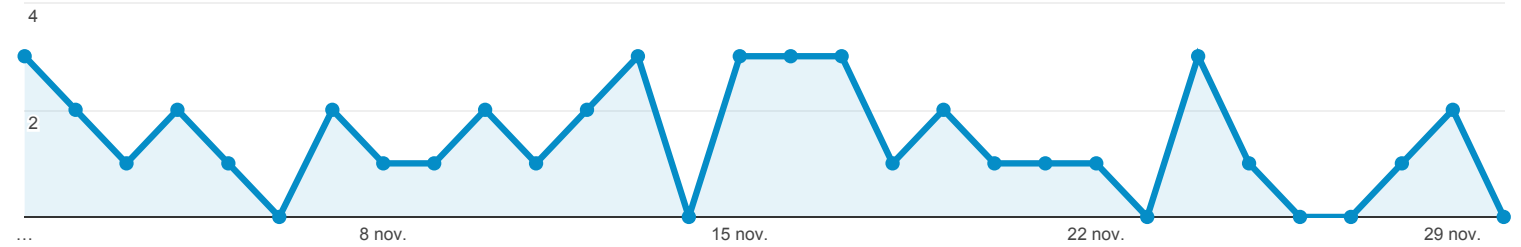
Översikt över målgrupp

Alla användare
100,00 % Användare

1 nov. 2016 - 30 nov. 2016

Översikt

Användare



Användare



Nya användare



Sessioner



Antal sessioner per användare



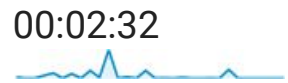
Sidvisningar



Sidor/session



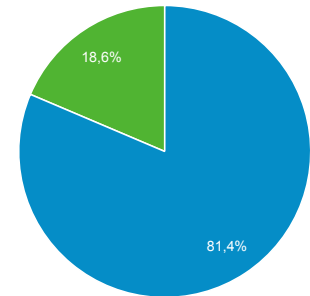
Gen. sessionslängd



Avvisningsfrekvens



■ New Visitor ■ Returning Visitor



Land	Användare	% Användare
1. Sweden	28	71,79 %
2. United States	5	12,82 %
3. Italy	2	5,13 %
4. Austria	1	2,56 %
5. Spain	1	2,56 %
6. United Kingdom	1	2,56 %
7. Mozambique	1	2,56 %

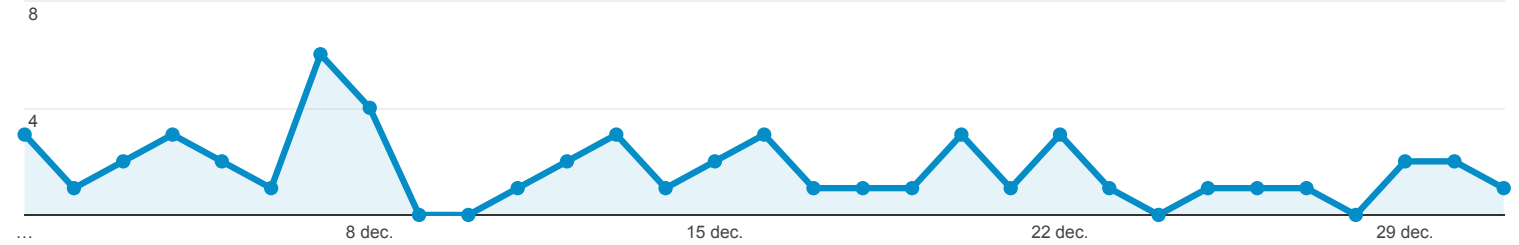
Översikt över målgrupp


Alla användare
 100,00 % Användare

1 dec. 2016 - 31 dec. 2016

Översikt

● Användare



Användare

46



Nya användare

38



Sessioner

55



Antal sessioner per användare

1,20



Sidvisningar

158



Sidor/session

2,87



Gen. sessionslängd

00:02:19

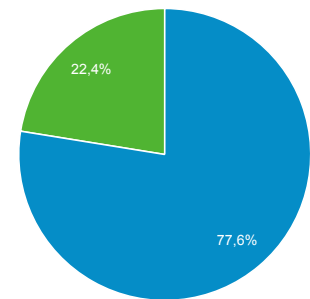


Avvisningsfrekvens

43,64 %



■ New Visitor ■ Returning Visitor



Land	Användare	% Användare
1. Sweden	30	65,22 %
2. United States	6	13,04 %
3. Austria	4	8,70 %
4. Belgium	1	2,17 %
5. Denmark	1	2,17 %
6. Spain	1	2,17 %
7. United Kingdom	1	2,17 %
8. Poland	1	2,17 %
9. Portugal	1	2,17 %

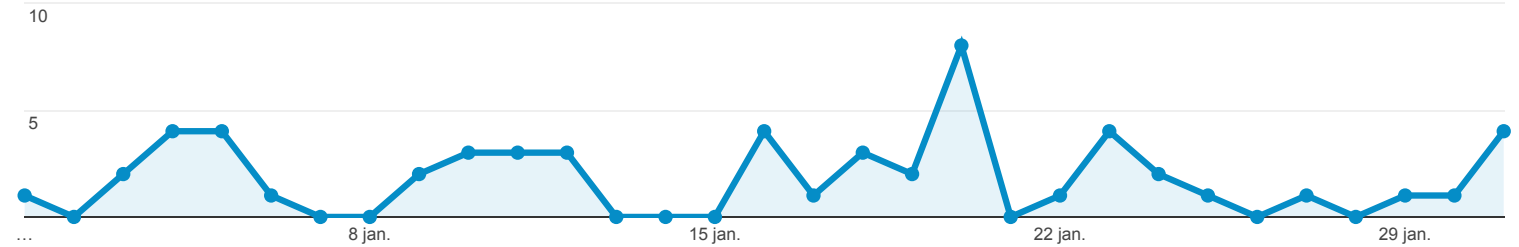
Översikt över målgrupp

● Alla användare
100,00 % Användare

1 jan. 2017 - 31 jan. 2017

Översikt

● Användare



Användare

43



Nya användare

33



Sessioner

66



Antal sessioner per användare

1,53



Sidvisningar

183



Sidor/session

2,77



Gen. sessionslängd

00:02:12

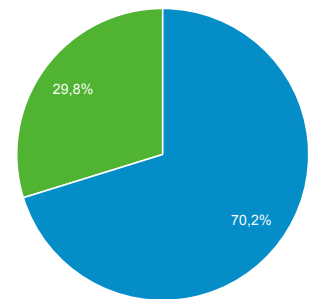


Avvisningsfrekvens

50,00 %



■ New Visitor ■ Returning Visitor



Land	Användare	% Användare
1. Sweden	40	93,02 %
2. Canada	1	2,33 %
3. France	1	2,33 %
4. Latvia	1	2,33 %

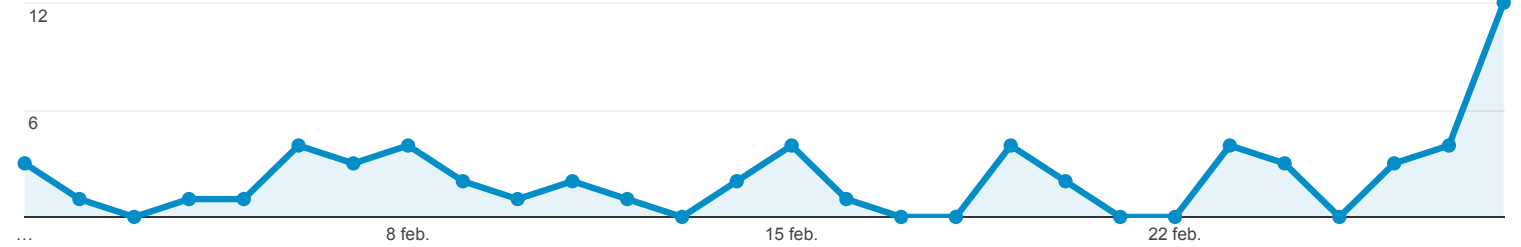
Översikt över målgrupp

● Alla användare
100,00 % Användare

1 feb. 2017 - 28 feb. 2017

Översikt

● Användare



Användare

54



Nya användare

47



Sessioner

74



Antal sessioner per användare

1,37



Sidvisningar

162



Sidor/session

2,19



Gen. sessionslängd

00:01:28

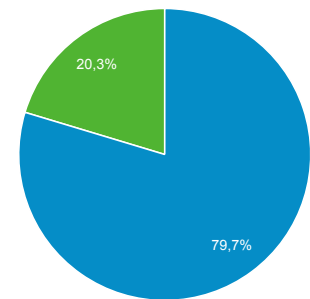


Avvisningsfrekvens

64,86 %



■ New Visitor ■ Returning Visitor



Land	Användare	% Användare
1. Sweden	27	50,00 %
2. Brazil	12	22,22 %
3. United States	9	16,67 %
4. Finland	2	3,70 %
5. Germany	1	1,85 %
6. Latvia	1	1,85 %
7. Nigeria	1	1,85 %
8. Norway	1	1,85 %

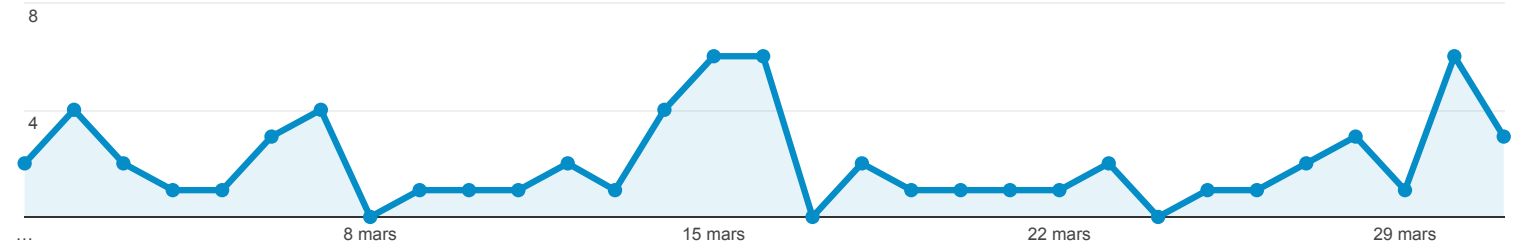
Översikt över målgrupp

● Alla användare
100,00 % Användare

1 mars 2017 - 31 mars 2017

Översikt

● Användare



Användare



Nya användare



Sessioner



Antal sessioner per användare



Sidvisningar



Sidor/session



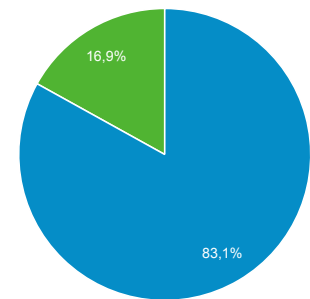
Gen. sessionslängd



Avvisningsfrekvens



■ New Visitor ■ Returning Visitor



Land	Användare	% Användare
1. Sweden	46	79,31 %
2. Finland	5	8,62 %
3. United States	3	5,17 %
4. Czechia	1	1,72 %
5. United Kingdom	1	1,72 %
6. Latvia	1	1,72 %
7. Norway	1	1,72 %

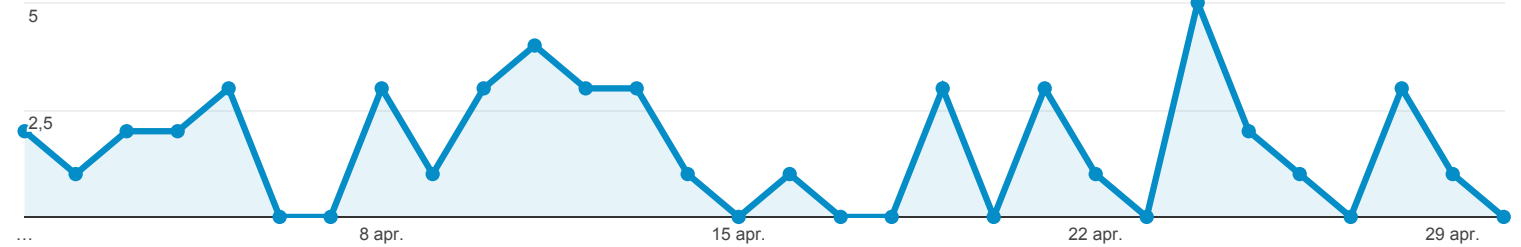
Översikt över målgrupp

● Alla användare
100,00 % Användare

1 apr. 2017 - 30 apr. 2017

Översikt

● Användare



Användare



Nya användare



Sessioner



Antal sessioner per användare




Sidvisningar



Sidor/session



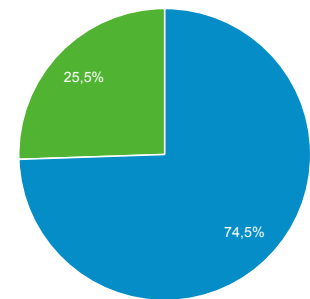
Gen. sessionslängd



Avvisningsfrekvens



■ New Visitor ■ Returning Visitor



Land	Användare	% Användare
1. Sweden	35	85,37 %
2. Latvia	4	9,76 %
3. United States	2	4,88 %

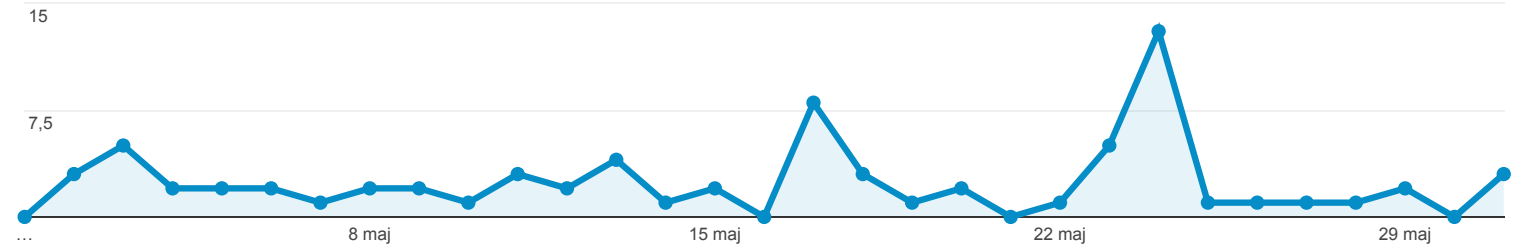
Översikt över målgrupp

● Alla användare
100,00 % Användare

1 maj 2017 - 31 maj 2017

Översikt

● Användare



Användare

71



Nya användare

63



Sessioner

79



Antal sessioner per användare

1,11



Sidvisningar

170



Sidor/session

2,15



Gen. sessionslängd

00:01:15

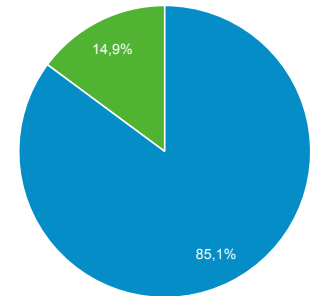


Avvisningsfrekvens

73,42 %



■ New Visitor ■ Returning Visitor



Land	Användare	% Användare
1. Sweden	46	64,79 %
2. Brazil	12	16,90 %
3. United States	5	7,04 %
4. Finland	2	2,82 %
5. Latvia	2	2,82 %
6. Austria	1	1,41 %
7. Mexico	1	1,41 %
8. Netherlands	1	1,41 %
9. Poland	1	1,41 %

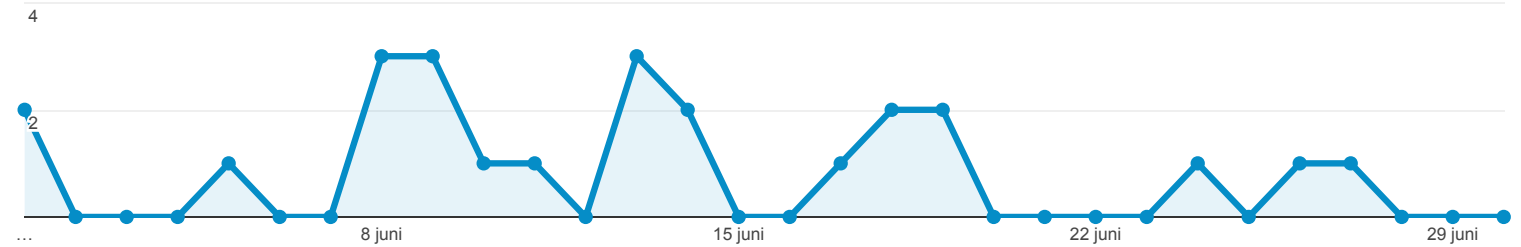
Översikt över målgrupp

● Alla användare
100,00 % Användare

1 juni 2017 - 30 juni 2017

Översikt

● Användare



Användare

23



Nya användare

22



Sessioner

26



Antal sessioner per användare

1,13



Sidvisningar

84



Sidor/session

3,23



Gen. sessionslängd

00:02:23

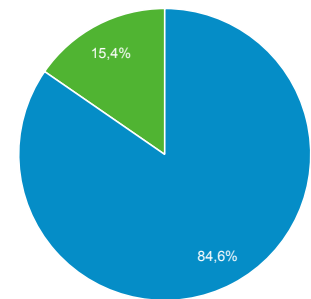


Avvisningsfrekvens

69,23 %



■ New Visitor ■ Returning Visitor



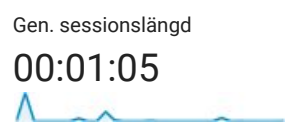
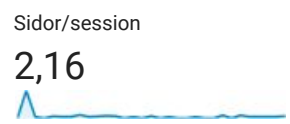

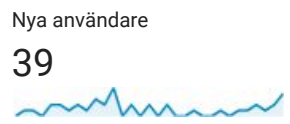
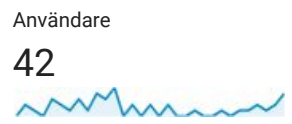
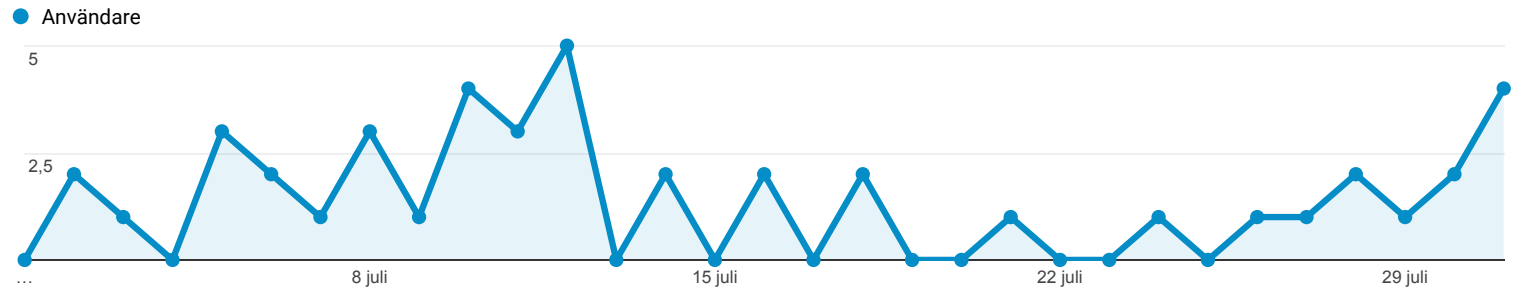
Land	Användare	% Användare
1. Sweden	16	69,57 %
2. United States	4	17,39 %
3. Spain	1	4,35 %
4. Finland	1	4,35 %
5. Ukraine	1	4,35 %

Översikt över målgrupp

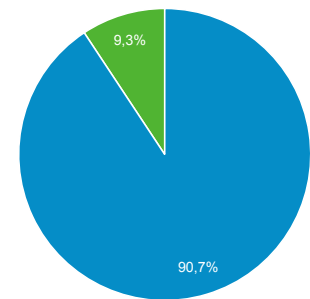
● Alla användare
100,00 % Användare

1 juli 2017 - 31 juli 2017

Översikt



■ New Visitor ■ Returning Visitor



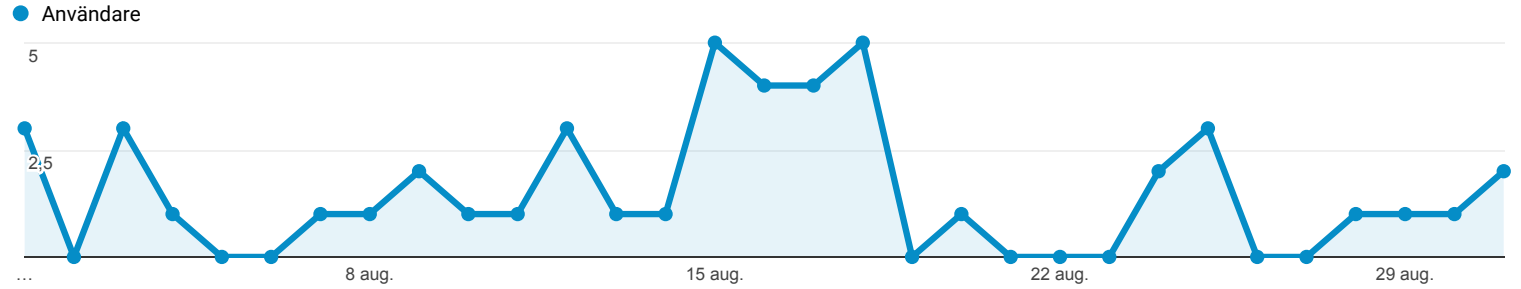
Land	Användare	% Användare
1. Sweden	30	71,43 %
2. United States	5	11,90 %
3. Belgium	2	4,76 %
4. Austria	1	2,38 %
5. Belarus	1	2,38 %
6. Germany	1	2,38 %
7. Spain	1	2,38 %
8. Latvia	1	2,38 %

Översikt över målgrupp

● Alla användare
100,00 % Användare

1 aug. 2017 - 31 aug. 2017

Översikt



Användare

43



Nya användare

40



Sessioner

50



Antal sessioner per användare

1,16



Sidvisningar

138



Sidor/session

2,76



Gen. sessionslängd

00:01:16

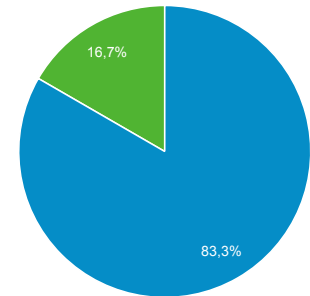


Avvisningsfrekvens

64,00 %



■ New Visitor ■ Returning Visitor



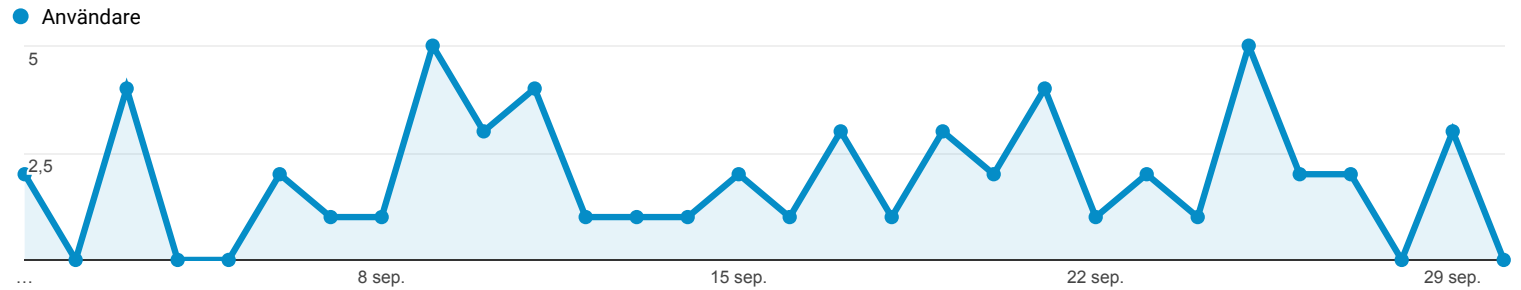
Land	Användare	% Användare
1. Sweden	33	76,74 %
2. United States	9	20,93 %
3. Latvia	1	2,33 %

Översikt över målgrupp

● Alla användare
100,00 % Användare

1 sep. 2017 - 30 sep. 2017

Översikt



Användare
54



Nya användare
51



Sessioner
58



Antal sessioner per användare
1,07



Sidvisningar
165



Sidor/session
2,84



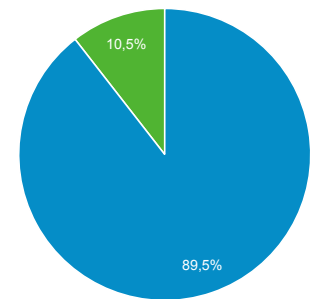
Gen. sessionslängd
00:01:53



Avvisningsfrekvens
44,83 %




■ New Visitor ■ Returning Visitor



Land	Användare	% Användare
1. Sweden	40	74,07 %
2. United States	8	14,81 %
3. Finland	2	3,70 %
4. Australia	1	1,85 %
5. Denmark	1	1,85 %
6. Egypt	1	1,85 %
7. Norway	1	1,85 %

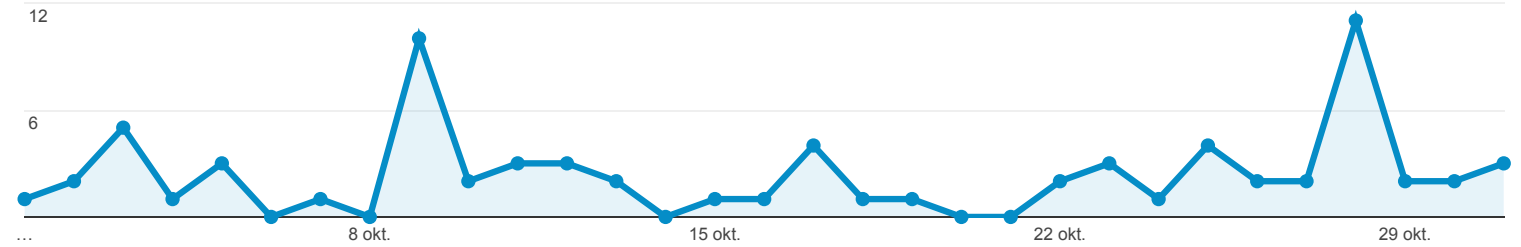
Översikt över målgrupp


 Alla användare
 100,00 % Användare

1 okt. 2017 - 31 okt. 2017

Översikt

Användare



Användare

63



Nya användare

57



Sessioner

82



Antal sessioner per användare

1,30



Sidvisningar

215



Sidor/session

2,62



Gen. sessionslängd

00:01:55

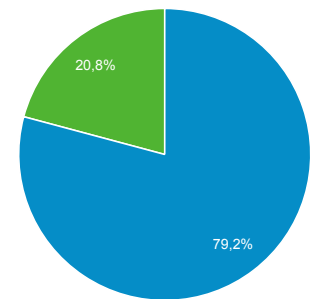


Avvisningsfrekvens

59,76 %



■ New Visitor ■ Returning Visitor



Land	Användare	% Användare
1. Sweden	45	71,43 %
2. Canada	10	15,87 %
3. United States	2	3,17 %
4. China	1	1,59 %
5. Finland	1	1,59 %
6. Kuwait	1	1,59 %
7. Latvia	1	1,59 %
8. Morocco	1	1,59 %
9. Poland	1	1,59 %

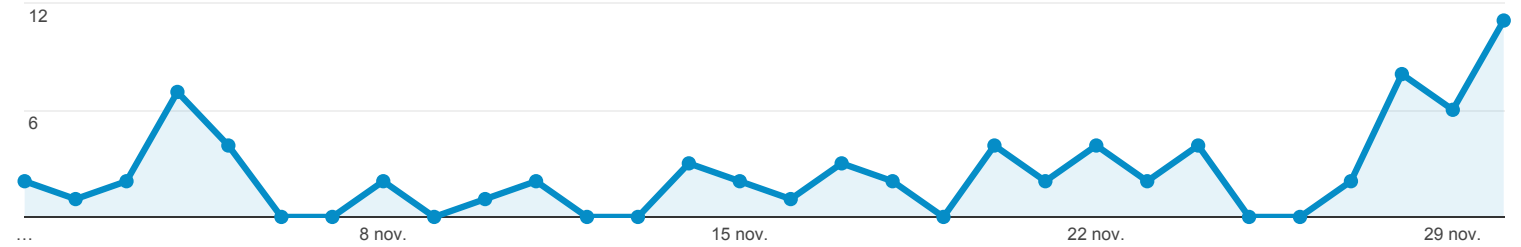
Översikt över målgrupp

● Alla användare
100,00 % Användare

1 nov. 2017 - 30 nov. 2017

Översikt

● Användare



Användare

64



Nya användare

56



Sessioner

83



Antal sessioner per användare

1,30



Sidvisningar

339



Sidor/session

4,08



Gen. sessionslängd

00:03:20

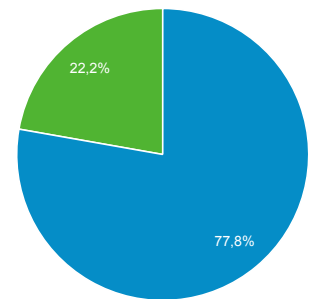


Avvisningsfrekvens

60,24 %



■ New Visitor ■ Returning Visitor



Land	Användare	% Användare
1. Sweden	40	62,50 %
2. United States	19	29,69 %
3. Denmark	3	4,69 %
4. Germany	1	1,56 %
5. India	1	1,56 %

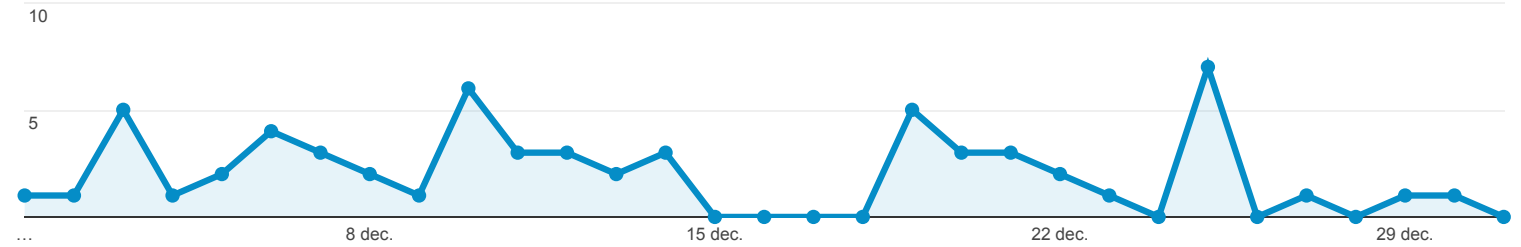
Översikt över målgrupp

● Alla användare
100,00 % Användare

1 dec. 2017 - 31 dec. 2017

Översikt

● Användare



Användare



Nya användare



Sessioner



Antal sessioner per användare



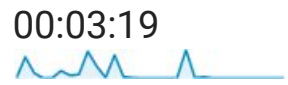
Sidvisningar



Sidor/session



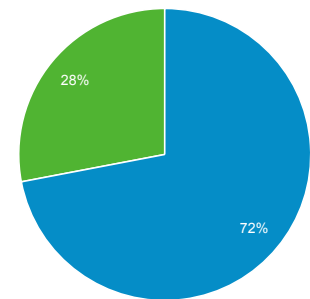
Gen. sessionslängd



Avvisningsfrekvens



■ New Visitor ■ Returning Visitor



Land	Användare	% Användare
1. Sweden	20	43,48 %
2. United States	9	19,57 %
3. Denmark	6	13,04 %
4. Germany	5	10,87 %
5. United Kingdom	2	4,35 %
6. Belgium	1	2,17 %
7. Bulgaria	1	2,17 %
8. Greece	1	2,17 %
9. Luxembourg	1	2,17 %

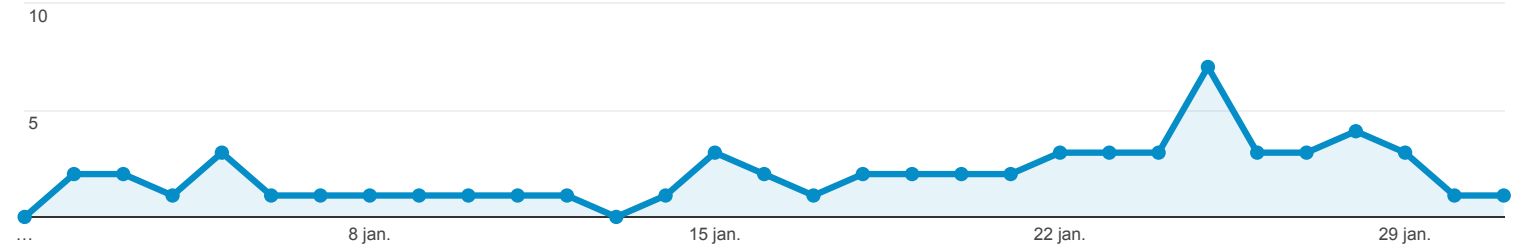
Översikt över målgrupp

● Alla användare
100,00 % Användare

1 jan. 2018 - 31 jan. 2018

Översikt

● Användare



Användare

50



Nya användare

43



Sessioner

77



Antal sessioner per användare

1,54



Sidvisningar

461



Sidor/session

5,99



Gen. sessionslängd

00:09:45

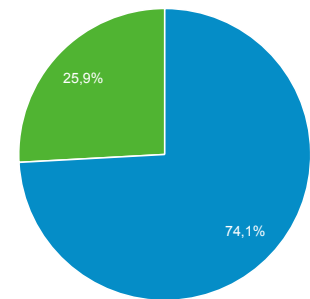


Avvisningsfrekvens

48,05 %



■ New Visitor ■ Returning Visitor



Land	Användare	% Användare
1. Sweden	27	54,00 %
2. United States	13	26,00 %
3. Åland Islands	2	4,00 %
4. Belgium	1	2,00 %
5. China	1	2,00 %
6. Denmark	1	2,00 %
7. Finland	1	2,00 %
8. United Kingdom	1	2,00 %
9. India	1	2,00 %
10. Latvia	1	2,00 %



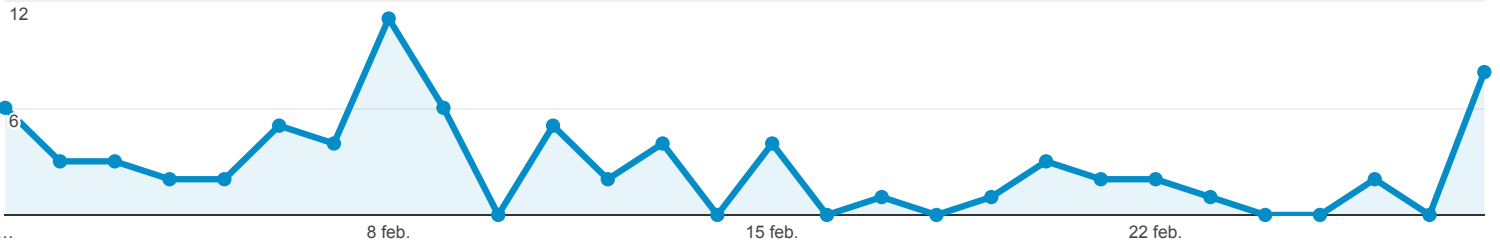
Översikt över målgrupp

● Alla användare
100,00 % Användare

1 feb. 2018 - 28 feb. 2018

Översikt

● Användare



Användare

66



Nya användare

56



Sessioner

82



Antal sessioner per användare

1,24



Sidvisningar

234



Sidor/session

2,85



Gen. sessionslängd

00:01:57

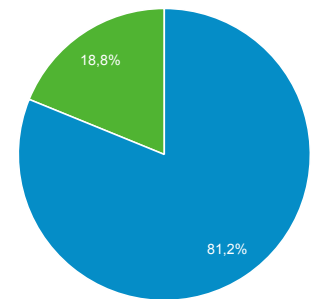


Avvisningsfrekvens

47,56 %



■ New Visitor ■ Returning Visitor



Språk

Språk	Användare	% Användare
1. sv-se	31	46,97 %
2. sv	17	25,76 %
3. en-us	12	18,18 %
4. (not set)	2	3,03 %
5. de	2	3,03 %
6. es	1	1,52 %
7. it	1	1,52 %



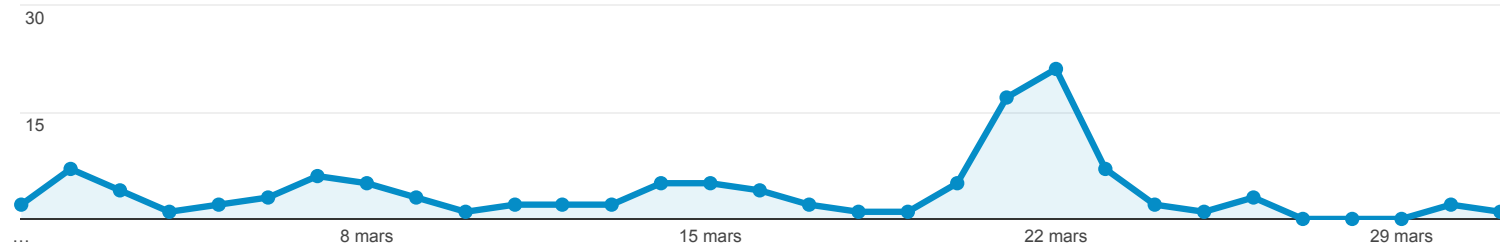
Översikt över målgrupp

Alla användare
100,00 % Användare

1 mars 2018 - 31 mars 2018

Översikt

Användare



Användare

91



Nya användare

73



Sessioner

139



Antal sessioner per användare

1,53



Sidvisningar

666



Sidor/session

4,79



Gen. sessionslängd

00:06:07

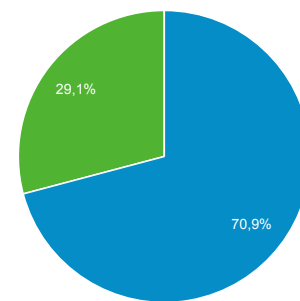


Avvisningsfrekvens

51,80 %



New Visitor Returning Visitor



Språk

Språk	Användare	% Användare
1. sv-se	63	67,74 %
2. sv	18	19,35 %
3. en-us	9	9,68 %
4. (not set)	1	1,08 %
5. de-de	1	1,08 %
6. en-gb	1	1,08 %



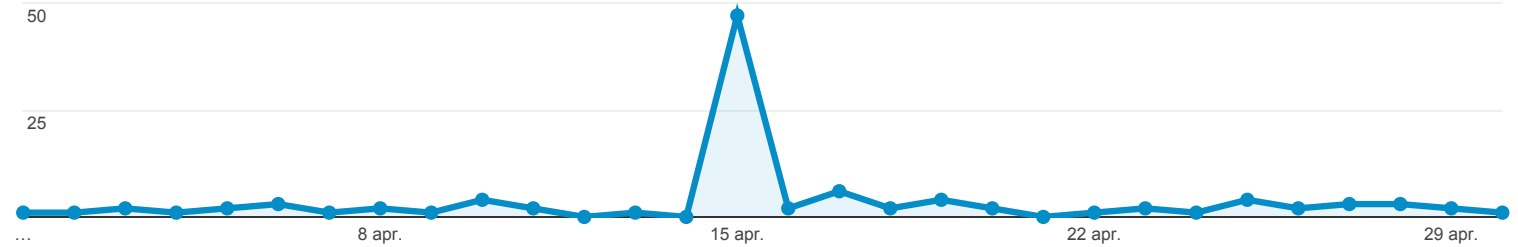
Översikt över målgrupp

● Alla användare
100,00 % Användare

1 apr. 2018 - 30 apr. 2018

Översikt

● Användare



Användare

94



Nya användare

83



Sessioner

114



Antal sessioner per användare

1,21



Sidvisningar

219



Sidor/session

1,92



Gen. sessionslängd

00:01:27

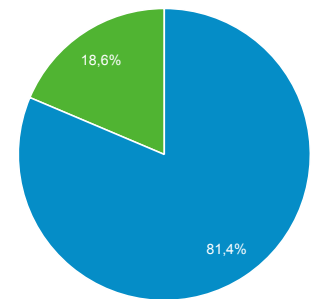


Avvisningsfrekvens

78,95 %



■ New Visitor ■ Returning Visitor



Språk

Språk	Användare	% Användare
1. en-us	54	57,45 %
2. sv-se	33	35,11 %
3. (not set)	2	2,13 %
4. de-de	1	1,06 %
5. en-gb	1	1,06 %
6. fr	1	1,06 %
7. sk-sk	1	1,06 %
8. sv	1	1,06 %



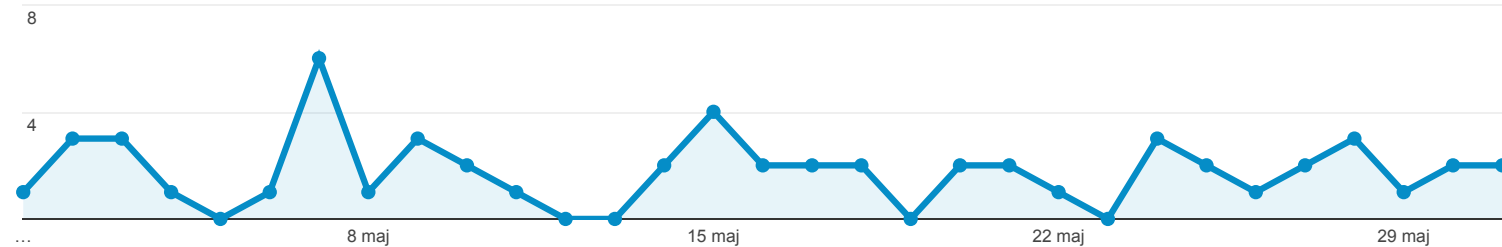
Översikt över målgrupp

● Alla användare
100,00 % Användare

1 maj 2018 - 31 maj 2018

Översikt

● Användare



Användare

44



Nya användare

34



Sessioner

63



Antal sessioner per användare

1,43



Sidvisningar

136



Sidor/session

2,16



Gen. sessionslängd

00:00:54

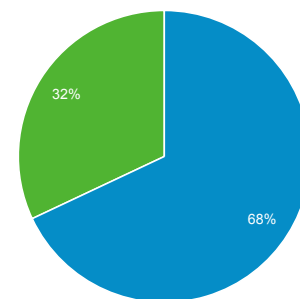


Avvisningsfrekvens

65,08 %



■ New Visitor ■ Returning Visitor



Språk

	Användare	% Användare
1. sv-se	35	79,55 %
2. sv	4	9,09 %
3. en-gb	2	4,55 %
4. en-us	2	4,55 %
5. de	1	2,27 %



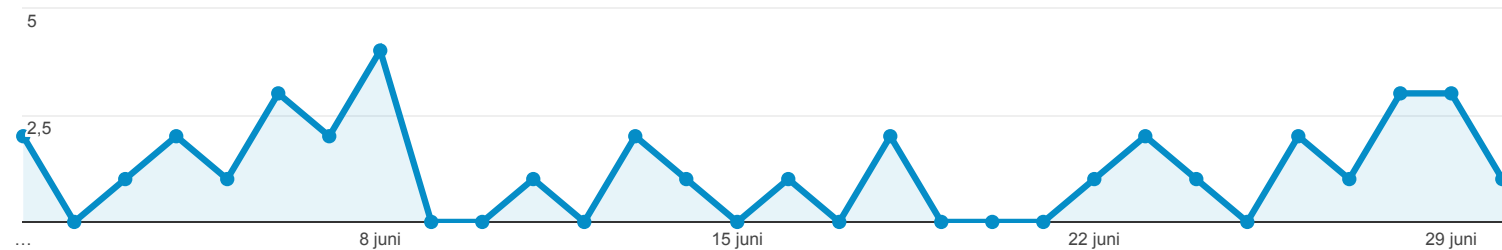
Översikt över målgrupp

● Alla användare
100,00 % Användare

1 juni 2018 - 30 juni 2018

Översikt

● Användare



Användare

27



Nya användare

19



Sessioner

38



Antal sessioner per användare

1,41



Sidvisningar

68



Sidor/session

1,79



Gen. sessionslängd

00:01:39

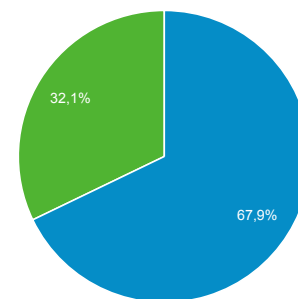


Avvisningsfrekvens

65,79 %



■ New Visitor ■ Returning Visitor



Språk

Språk	Användare	% Användare
1. sv-se	19	70,37 %
2. en-gb	2	7,41 %
3. en-us	2	7,41 %
4. sv	2	7,41 %
5. (not set)	1	3,70 %
6. hr-hr	1	3,70 %



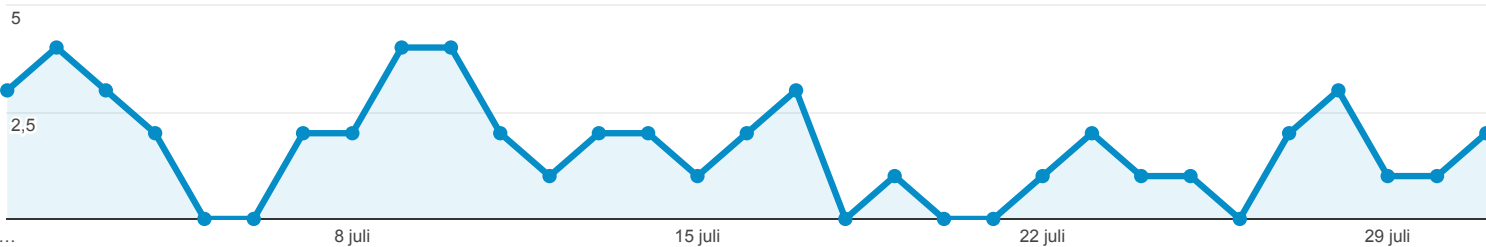
Översikt över målgrupp

● Alla användare
100,00 % Användare

1 juli 2018 - 31 juli 2018

Översikt

● Användare



Användare



Nya användare



Sessioner



Antal sessioner per användare



Sidvisningar



Sidor/session



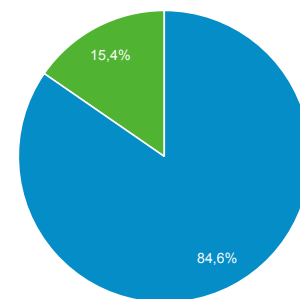
Gen. sessionslängd



Avvisningsfrekvens



■ New Visitor ■ Returning Visitor



Språk

Språk	Användare	% Användare
1. sv-se	20	57,14 %
2. sv	3	8,57 %
3. en-gb	2	5,71 %
4. en-us	2	5,71 %
5. (not set)	1	2,86 %
6. de	1	2,86 %
7. de-de	1	2,86 %
8. es-es	1	2,86 %
9. et-ee	1	2,86 %
10. fr	1	2,86 %



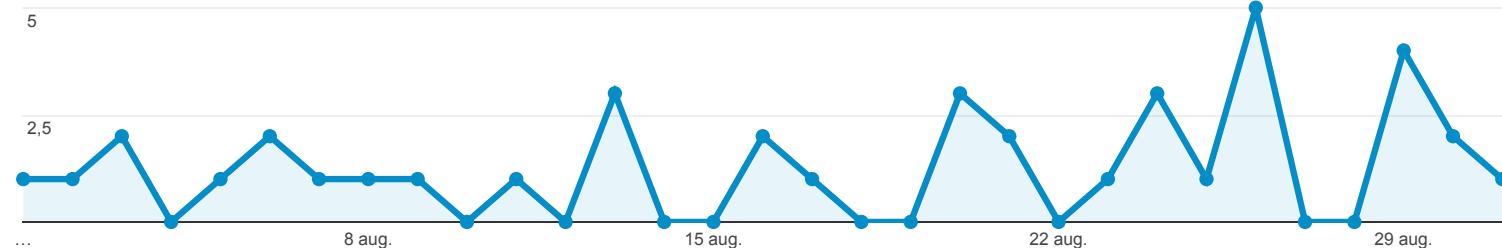
Översikt över målgrupp

Alla användare
100,00 % Användare

1 aug. 2018 - 31 aug. 2018

Översikt

Användare



Användare



Nya användare



Sessioner



Antal sessioner per användare




Sidvisningar



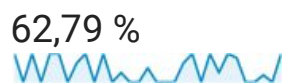
Sidor/session



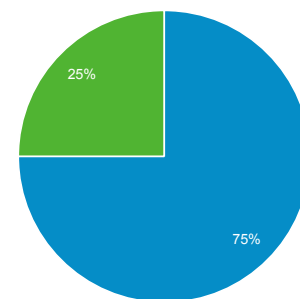
Gen. sessionslängd



Avvisningsfrekvens



New Visitor Returning Visitor



Språk

Språk	Användare	% Användare
1. sv-se	28	77,78 %
2. nb-no	2	5,56 %
3. (not set)	1	2,78 %
4. en-gb	1	2,78 %
5. en-us	1	2,78 %
6. fr	1	2,78 %
7. fr-fr	1	2,78 %
8. sv	1	2,78 %



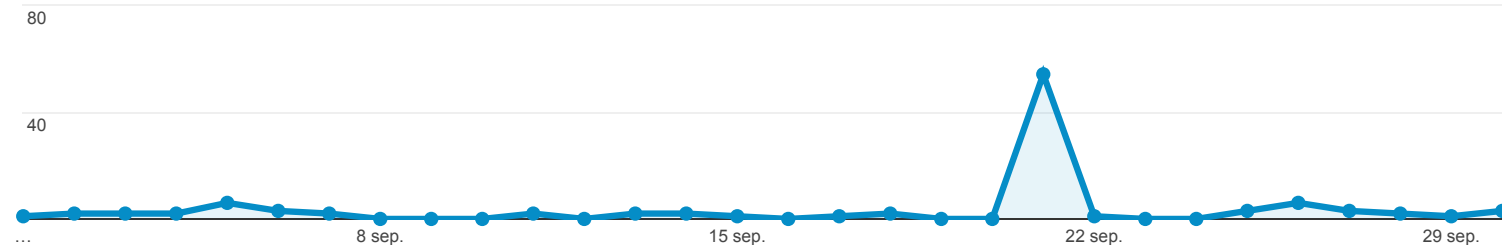
Översikt över målgrupp

● Alla användare
100,00 % Användare

1 sep. 2018 - 30 sep. 2018

Översikt

● Användare



Användare

92

Nya användare

88

Sessioner

109

Antal sessioner per användare

1,18

Sidvisningar

180

Sidor/session

1,65

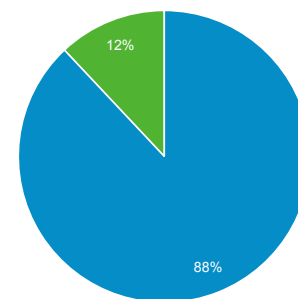
Gen. sessionslängd

00:01:05

Avvisningsfrekvens

79,82 %

■ New Visitor ■ Returning Visitor



Språk

Språk	Användare	% Användare
1. en-us	58	63,04 %
2. sv-se	24	26,09 %
3. sv	6	6,52 %
4. (not set)	1	1,09 %
5. da-dk	1	1,09 %
6. de	1	1,09 %
7. fr-fr	1	1,09 %



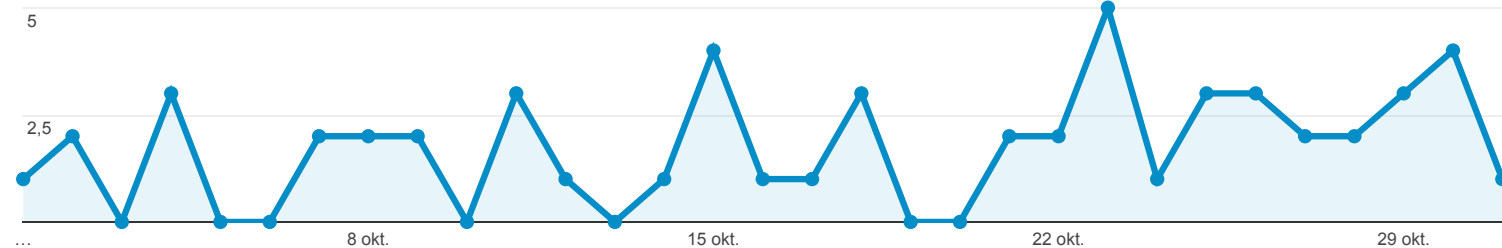
Översikt över målgrupp

Alla användare
100,00 % Användare

1 okt. 2018 - 31 okt. 2018

Översikt

Användare



Användare



Nya användare



Sessioner



Antal sessioner per användare



Sidvisningar



Sidor/session



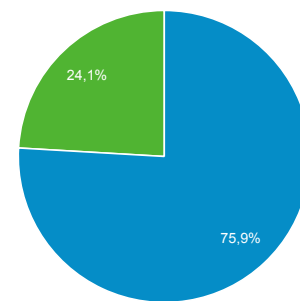
Gen. sessionslängd



Avvisningsfrekvens




New Visitor Returning Visitor



Språk

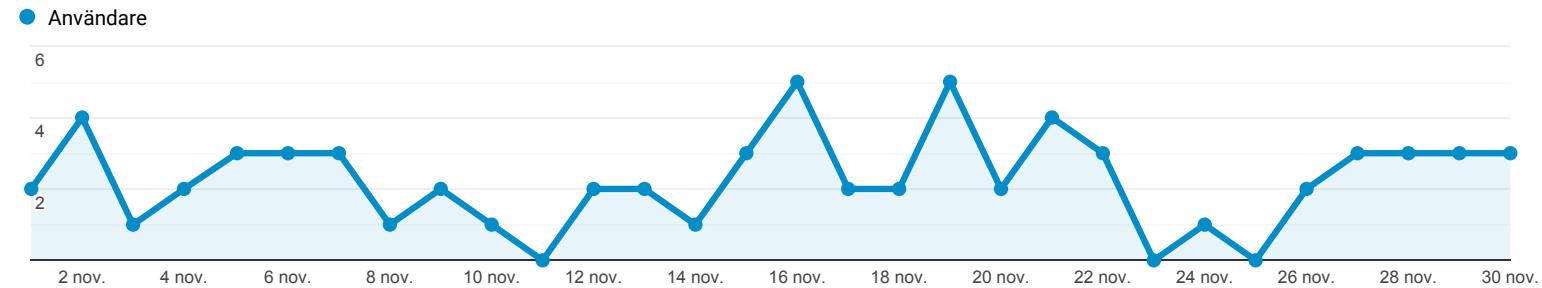
	Användare	% Användare
1. sv-se	30	66,67 %
2. en-us	10	22,22 %
3. sv	3	6,67 %
4. en-gb	2	4,44 %






Översikt över målgrupp


Alla användare
 100,00 % Användare

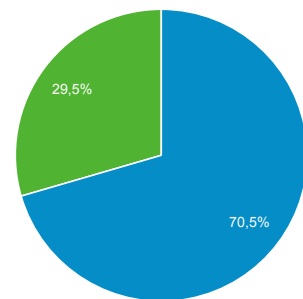
1 nov. 2018 - 30 nov. 2018

Översikt




Användare 48 	Nya användare 43 	Sessioner 80 
Antal sessioner per användare 1,67 	Sidvisningar 278 	Sidor/session 3,48 
Gen. sessionslängd 00:03:57 	Avvisningsfrekvens 38,75 % 	

■ New Visitor ■ Returning Visitor



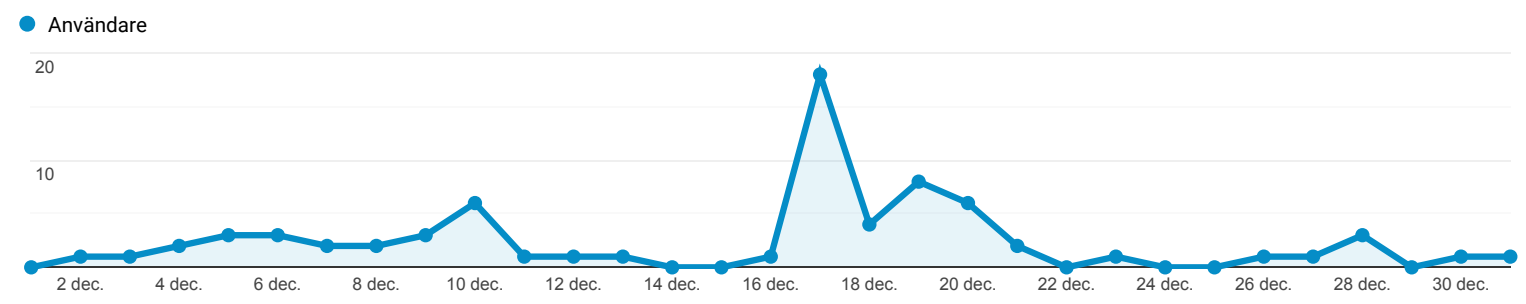
Språk	Användare	% Användare
1. sv-se	26	54,17 %
2. en-us	10	20,83 %
3. da-dk	5	10,42 %
4. sv	2	4,17 %
5. da	1	2,08 %
6. de-de	1	2,08 %
7. en	1	2,08 %
8. nl	1	2,08 %
9. zh-cn	1	2,08 %

Översikt över målgrupp

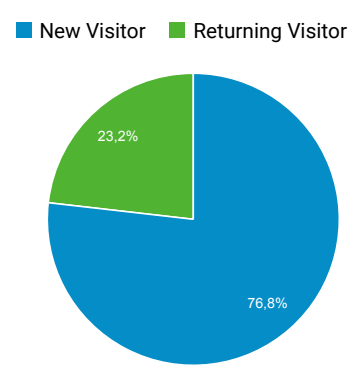

Alla användare
 100,00 % Användare

1 dec. 2018 - 31 dec. 2018

Översikt



Användare 65	Nya användare 53	Sessioner 78
Antal sessioner per användare 1,20	Sidvisningar 204	Sidor/session 2,62
Gen. sessionslängd 00:01:34	Avvisningsfrekvens 46,15 %	



Språk	Användare	% Användare
1. sv-se	46	70,77 %
2. en-us	6	9,23 %
3. da-dk	4	6,15 %
4. c	2	3,08 %
5. sv	2	3,08 %
6. zh-cn	2	3,08 %
7. ar	1	1,54 %
8. da	1	1,54 %
9. en-gb	1	1,54 %

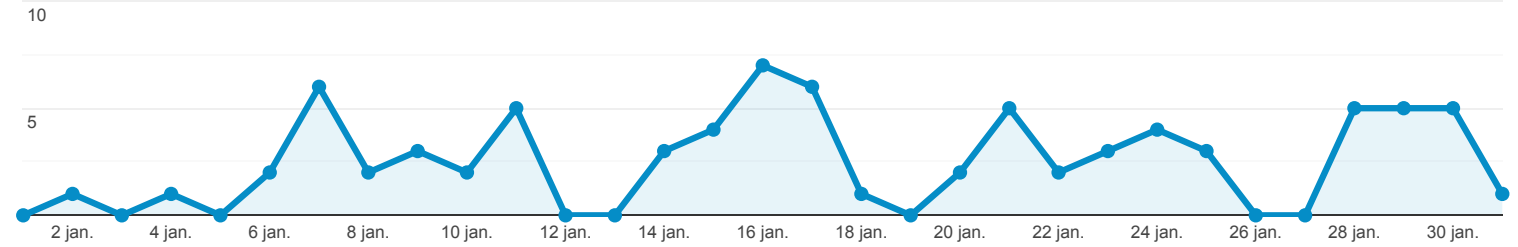
Översikt över målgrupp

Alla användare
100,00 % Användare

1 jan. 2019 - 31 jan. 2019

Översikt

Användare



Användare



Nya användare



Sessioner



Antal sessioner per användare



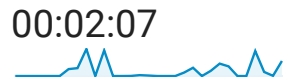
Sidvisningar



Sidor/session



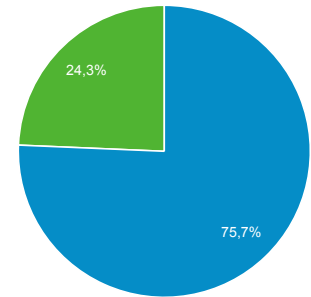
Gen. sessionslängd



Avvisningsfrekvens



New Visitor Returning Visitor



Språk

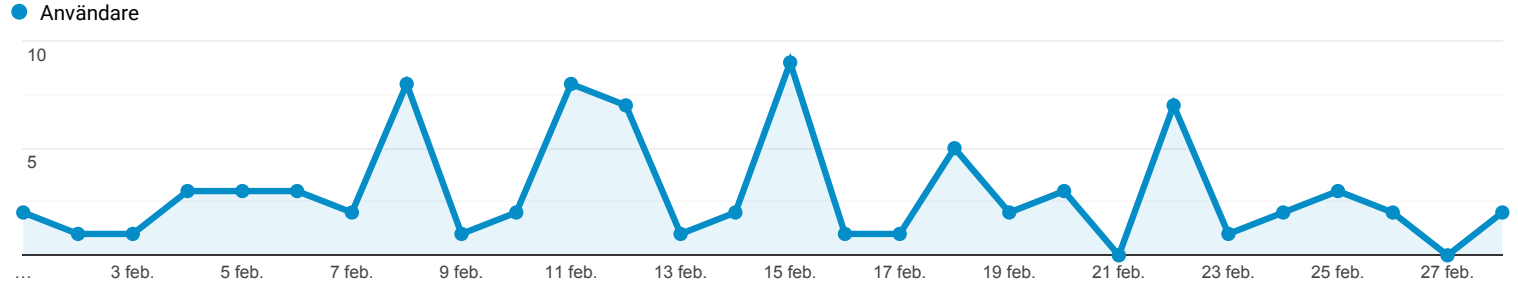
Språk	Användare	% Användare
1. sv-se	56	83,58 %
2. en-us	7	10,45 %
3. en-gb	1	1,49 %
4. fi-fi	1	1,49 %
5. it-it	1	1,49 %
6. sv	1	1,49 %

Översikt över målgrupp

● Alla användare
100,00 % Användare

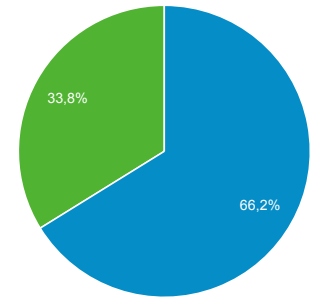
1 feb. 2019 - 28 feb. 2019

Översikt



Användare 58	Nya användare 45	Sessioner 88
Antal sessioner per användare 1,52	Sidvisningar 254	Sidor/session 2,89
Gen. sessionslängd 00:02:26	Avvisningsfrekvens 50,00 %	

■ New Visitor ■ Returning Visitor



Språk	Användare	% Användare
1. sv-se	36	62,07 %
2. fi-fi	10	17,24 %
3. en-us	6	10,34 %
4. de	1	1,72 %
5. en	1	1,72 %
6. en-gb	1	1,72 %
7. et-ee	1	1,72 %
8. it-it	1	1,72 %
9. sv	1	1,72 %

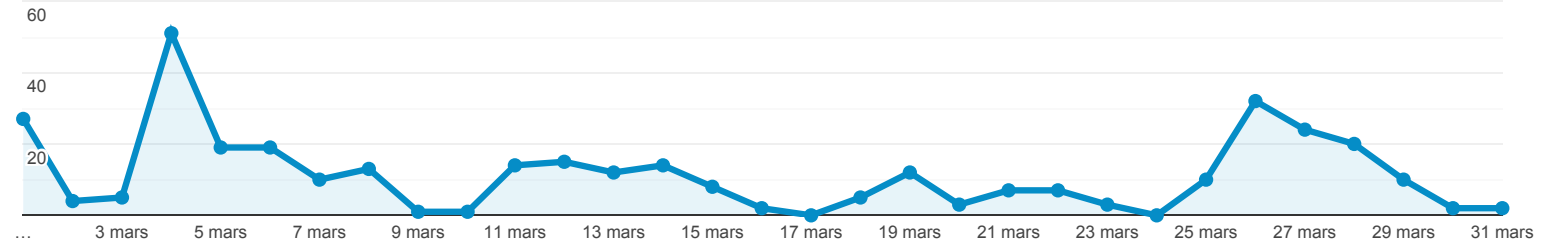
Översikt över målgrupp

Alla användare
100,00 % Användare

1 mars 2019 - 31 mars 2019

Översikt

Användare



Användare

281

Nya användare

248

Sessioner

407

Antal sessioner per användare

1,45

Sidvisningar

1 297

Sidor/session

3,19

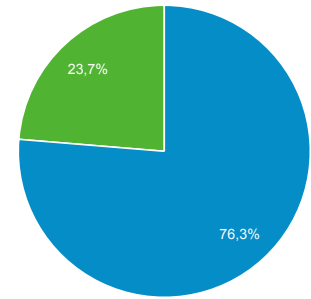
Gen. sessionslängd

00:03:22

Avvisningsfrekvens

33,91 %

New Visitor Returning Visitor



Språk

Språk	Användare	% Användare
1. sv-se	202	71,63 %
2. en-us	21	7,45 %
3. da-dk	11	3,90 %
4. sv	9	3,19 %
5. fi-fi	6	2,13 %
6. c	5	1,77 %
7. it-it	5	1,77 %
8. en-gb	4	1,42 %
9. fr	3	1,06 %
10. cs-cz	2	0,71 %

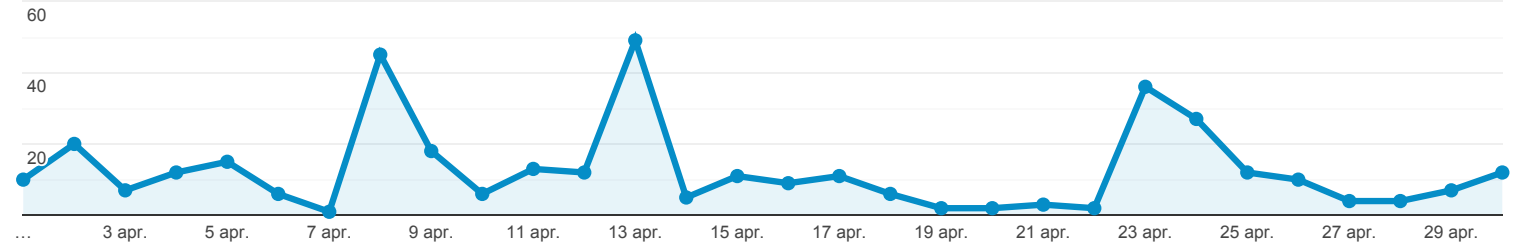
Översikt över målgrupp

● Alla användare
100,00 % Användare

1 apr. 2019 - 30 apr. 2019

Översikt

● Användare



Användare

307



Nya användare

259



Sessioner

397



Antal sessioner per användare

1,29



Sidvisningar

942



Sidor/session

2,37



Gen. sessionslängd

00:02:03

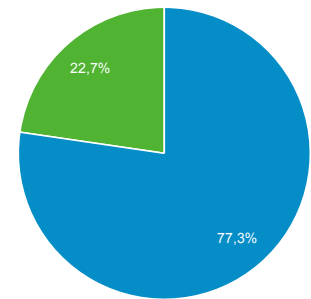


Avvisningsfrekvens

48,11 %




■ New Visitor ■ Returning Visitor



Språk

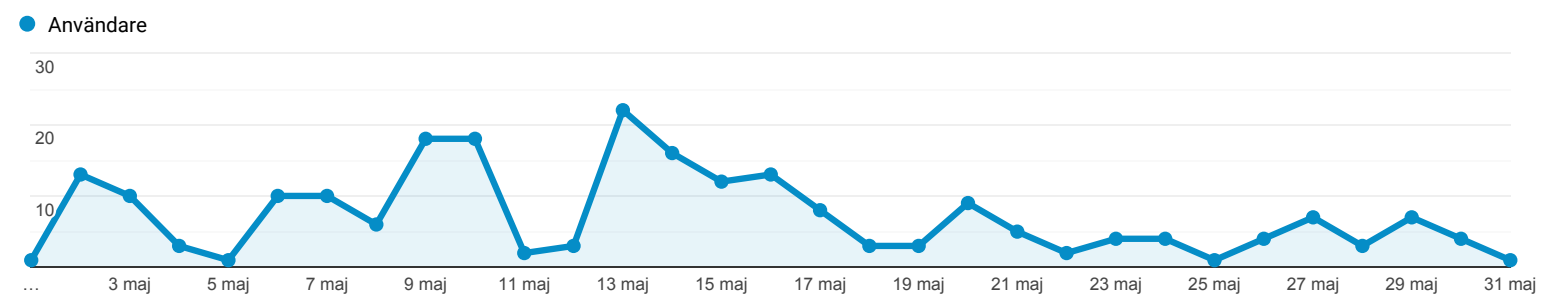
Språk	Användare	% Användare
1. sv-se	197	63,96 %
2. en-us	72	23,38 %
3. c	8	2,60 %
4. cs-cz	7	2,27 %
5. sv	6	1,95 %
6. cs	3	0,97 %
7. en-gb	3	0,97 %
8. et-ee	3	0,97 %
9. de	1	0,32 %
10. en	1	0,32 %

Översikt över målgrupp


Alla användare
 100,00 % Användare

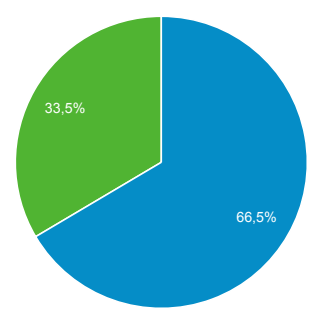
1 maj 2019 - 31 maj 2019

Översikt



Användare 171	Nya användare 129	Sessioner 256
Antal sessioner per användare 1,50	Sidvisningar 710	Sidor/session 2,77
Gen. sessionslängd 00:02:16	Avvisningsfrekvens 44,53 %	

■ New Visitor ■ Returning Visitor



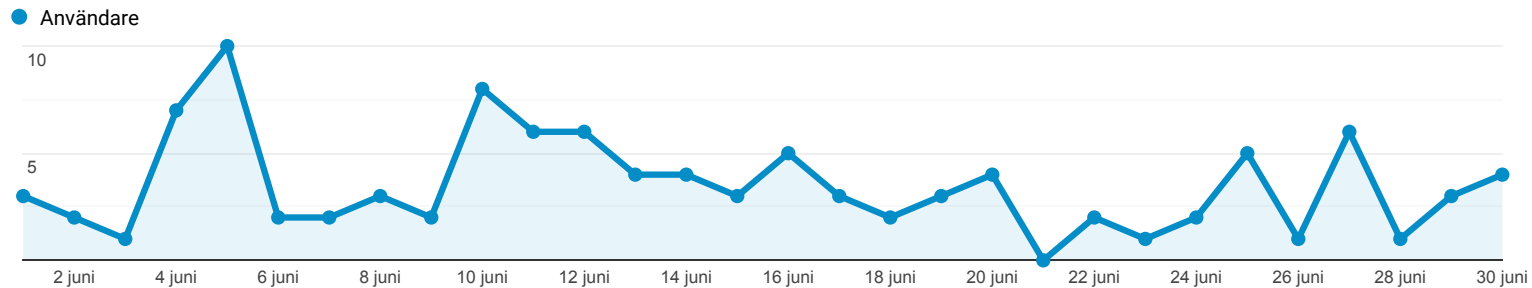
Språk	Användare	% Användare
1. sv-se	117	68,02 %
2. en-us	32	18,60 %
3. it-it	5	2,91 %
4. sv	4	2,33 %
5. cs	3	1,74 %
6. cs-cz	3	1,74 %
7. de-de	2	1,16 %
8. en-gb	2	1,16 %
9. fi-fi	2	1,16 %
10. fi	1	0,58 %

Översikt över målgrupp

● Alla användare
100,00 % Användare

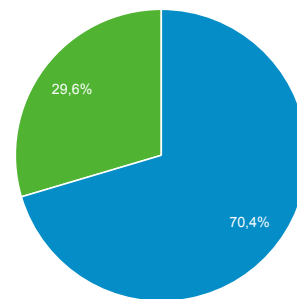
1 juni 2019 - 30 juni 2019

Översikt



Användare 92	Nya användare 69	Sessioner 118
Antal sessioner per användare 1,28	Sidvisningar 308	Sidor/session 2,61
Gen. sessionslängd 00:03:18	Avvisningsfrekvens 61,86 %	

■ New Visitor ■ Returning Visitor



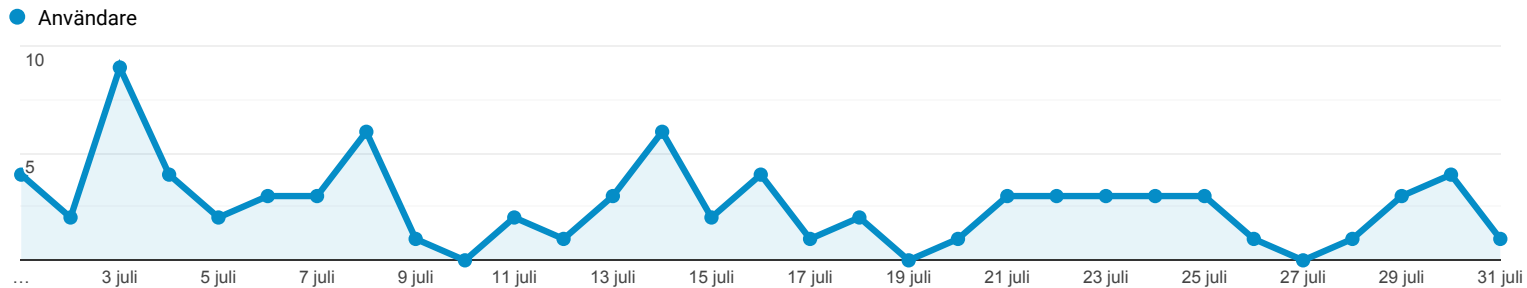
Språk	Användare	% Användare
1. sv-se	74	80,43 %
2. en-us	9	9,78 %
3. de-de	2	2,17 %
4. sv	2	2,17 %
5. cs-cz	1	1,09 %
6. en-gb	1	1,09 %
7. es-es	1	1,09 %
8. fr-fr	1	1,09 %
9. it-it	1	1,09 %

Översikt över målgrupp

1 juli 2019 - 31 juli 2019

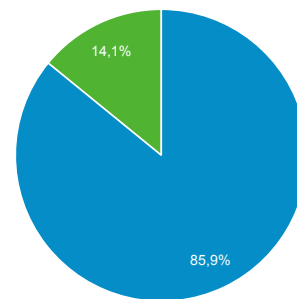
● Alla användare
100,00 % Användare

Översikt




Användare 80	Nya användare 73	Sessioner 89
Antal sessioner per användare 1,11	Sidvisningar 290	Sidor/session 3,26
Gen. sessionslängd 00:02:01	Avvisningsfrekvens 65,17 %	

■ New Visitor ■ Returning Visitor



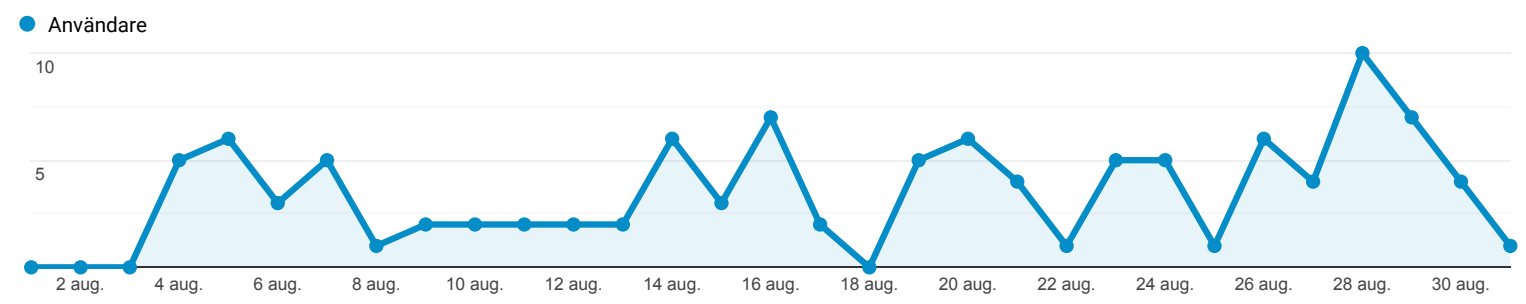
Språk	Användare	% Användare
1. sv-se	52	65,00 %
2. en-us	16	20,00 %
3. sv	5	6,25 %
4. fr-fr	2	2,50 %
5. de-at	1	1,25 %
6. en-gb	1	1,25 %
7. es-es	1	1,25 %
8. fi-fi	1	1,25 %
9. nb-no	1	1,25 %

Översikt över målgrupp

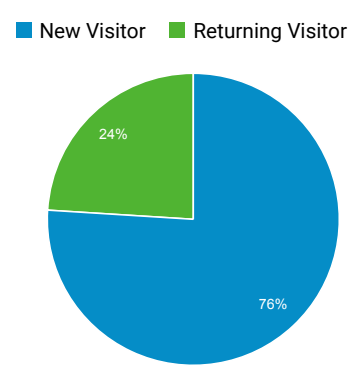

Alla användare
 100,00 % Användare

1 aug. 2019 - 31 aug. 2019

Översikt



Användare 94	Nya användare 76	Sessioner 117
Antal sessioner per användare 1,24	Sidvisningar 424	Sidor/session 3,62
Gen. sessionslängd 00:02:38	Avvisningsfrekvens 58,97 %	



Språk	Användare	% Användare
1. sv-se	53	56,38 %
2. en-us	21	22,34 %
3. sv	8	8,51 %
4. es-es	4	4,26 %
5. fi-fi	2	2,13 %
6. zh-cn	2	2,13 %
7. da	1	1,06 %
8. da-dk	1	1,06 %
9. de-de	1	1,06 %
10. et-ee	1	1,06 %